



EDUCACIÓN
SECRETARÍA DE EDUCACIÓN PÚBLICA



TECNOLÓGICO
NACIONAL DE MÉXICO

Instituto Tecnológico Superior
de Los Reyes

CUENTA PÚBLICA 2022



Secretaría de Finanzas
y Administración
GOBIERNO DEL ESTADO DE MICHOACÁN

03 MAR. 2023

RECIBIDO

Departamento de Formulación y Análisis
de Estados Financieros e Informes
Módulo: MICH/002



Km. 3 Carr. Los Reyes-Jacona s/n; Los Reyes de Salgado Michoacán, C.P. 60300
Tel.: 01 354 542 1632, e-mail: dir_dreyes@technm.mx technm.mx itsr.edu.mx



2023
**Francisco
VILLA**



INFORMACIÓN CONTABLE



Cuenta Pública 2522
INSTITUTO TECNOLÓGICO SUPERIOR DE LOS REYES
 Estado de Actividades
 Del 1 de Enero al 31 de Diciembre de 2022
 (Cifras en Pesos)

Concepto	2022	2021
INGRESOS Y OTROS BENEFICIOS		
Ingresos de Gestión	6,200,963	5,245,786
Impuestos	0	0
Cuentas y Aportaciones de Seguridad Social	0	0
Contribuciones de Mejoras	0	0
Derechos	0	0
Productos	3	7
Aprovechamientos	0	0
Ingresos por Venta de Bienes y Prestación de Servicios	6,200,960	5,245,781
Participaciones, Aportaciones, Convenios, Incentivos Derivados de la Colaboración Fiscal, Fondos Distintos de Aportaciones, Transferencias, Asignaciones, Subsidios y Subvenciones, y Pensiones y Jubilaciones	67,374,089	64,493,497
Participaciones, Aportaciones, Convenios, Incentivos Derivados de la Colaboración Fiscal y Fondos Distintos de Aportaciones	0	0
Transferencias, Asignaciones, Subsidios y Subvenciones, y Pensiones y Jubilaciones	67,374,089	64,493,497
Otros Ingresos y Beneficios	0	0
Ingresos Financieros	0	0
Incremento por Variación de Inventarios	0	0
Contribución del Exceso de Estimaciones por Pérdida o Deterioro u Obsolescencia	0	0
Contribución del Exceso de Provisiones	0	0
Otros Ingresos y Beneficios Varios	0	0
Total de Ingresos y Otros Beneficios	73,575,072	69,743,195
GASTOS Y OTRAS PÉRDIDAS		
Gastos de Funcionamiento	75,434,637	67,885,513
Servicios Profesionales	48,943,391	46,629,031
Materiales y Suministros	2,545,991	2,043,500
Servicios Generales	21,945,400	19,318,916
Transferencias, Asignaciones, Subsidios y Otros Ayudos	627,305	670,342
Transferencias Internas y Asignaciones al Sector Público	0	0
Transferencias al Resto del Sector Público	0	0
Subsidios y Subvenciones	0	0
Ayudas Sociales	627,305	670,342
Pensiones y Jubilaciones	0	0
Transferencias a Fideicomisos, Mandatos y Contratos Análogos	0	0
Transferencias a la Seguridad Social	0	0
Donativos	0	0
Transferencias al Externo	0	0
Participaciones y Aportaciones	0	0
Participaciones	0	0
Aportaciones	0	0
Convenios	0	0
Intereses, Comisiones y Otros Gastos de la Deuda Pública	0	0
Intereses de la Deuda Pública	0	0
Comisiones de la Deuda Pública	0	0
Gastos de la Deuda Pública	0	0
Costo por Cobertura	0	0
Ayudas Financieras	0	0
Otros Gastos y Pérdidas Extraordinarias	2,316,395	2,226,536
Estimaciones, Depreciaciones, Deterioros, Obsolescencias y Aportaciones	2,316,395	2,226,536
Provisiones	0	0
Incremento por Insuficiencia de Estimaciones por Pérdida o Deterioro u Obsolescencia	0	0
Incremento por Insuficiencia de Provisiones	0	0
Otros Gastos	0	0
Inversión Pública	0	0
Inversión Pública en Construcción	0	0
Total de Gastos y Otras Pérdidas	78,178,537	70,886,391
Resultados del Ejercicio (Ahorro/Desahorro)	-3,603,465	-1,143,197

Bajo protesta de decir verdad declaro que los datos y cifras que se reflejan en este informe son razonablemente correctos y son responsabilidad del emisor.

MICHAEL MACEZ VARGAS
 DIRECTOR GENERAL

LC. ELBA VIRGILIA MACEZ REYES
 JEFE DE DEPTO DE REC FINANCIEROS



Instituto Tecnológico Superior
 de Los Reyes
CLAVE: 16EIT0006W
LOS REYES, MICH.

C. JORGE ALBERTO MACEZ VARGAS
 SUB-DE SERVICIOS FINANCIEROS

Cuenta Pública 2022
INSTITUTO TECNOLÓGICO SUPERIOR DE LOS REYES
 Estado de Situación Financiera
 Al 31 de Diciembre de 2022
 (Cifras en Pesos)

Concepto	2022	2021	Cuadrante	2022	2021
ACTIVO					
Activo Circulante					
Efectivo y Equivalentes	1,857,028	56,271			21,848,918
Derechos a Recibir Efectivo o Equivalentes	36,914,328	40,689,089		21,930,254	0
Derechos a Recibir Bienes o Servicios	8,476,348	8,405,995		0	0
Inventarios	0	0		0	0
Atmósfera	0	0		0	0
Estimación por Pérdida o Deterioro de Activos Circulantes	0	0		0	0
Otros Activos Circulantes	0	0		0	0
Total de Activos Circulantes	46,747,462	47,260,356		22,530,199	22,436,608
Activo No Circulante					
Inversiones Financieras a Largo Plazo	0	0		0	0
Derechos a Recibir Efectivo o Equivalentes a Largo Plazo	800,000	800,000		0	0
Bienes Tangibles, Intangibles y Construcciones en Proceso	7,552,773	7,552,773		0	0
Bienes Muebles	25,412,330	25,129,989		0	0
Activos Intangibles	276,767	276,767		0	0
Depreciación, Deterioro y Amortización Acumulada de Bienes	-12,867,442	-11,531,047		0	0
Activos Diferidos	0	0		0	0
Estimación por Pérdida o Deterioro de Activos no Circulantes	0	0		0	0
Otros Activos no Circulantes	0	0		0	0
Total de Activos No Circulantes	26,174,428	32,204,483		22,530,199	22,436,608
Total del Activo	72,921,890	79,464,839		44,411,631	44,873,216
PASIVO					
Activo Circulante					
Cuentas por Pagar a Corto Plazo					
Documentos por Pagar a Corto Plazo					
Provision y Cargo Plazo de la Deuda Pública a Largo Plazo					
Títulos y Valores a Corto Plazo					
Pasivos Diferidos a Corto Plazo					
Fondos y Bienes de Terceros en Garantía y/o Administración a Corto Plazo					
Provisiones a Corto Plazo					
Otros Pasivos a Corto Plazo					
Total de Pasivos Circulantes					
Activo No Circulante					
Cuentas por Pagar a Largo Plazo					
Documentos por Pagar a Largo Plazo					
Deuda Pública a Largo Plazo					
Pasivos Diferidos a Largo Plazo					
Fondos y Bienes de Terceros en Garantía y/o Administración a Largo Plazo					
Pagos					
Provisiones a Largo Plazo					
Total de Pasivos No Circulantes					
Total del Pasivo					
HACIENDA PÚBLICA PATRIMONIO					
Hacienda Pública Patrimonio Contribuido					
Aportaciones					
Donaciones de Capital					
Adquisición de la Hacienda Pública Patrimonio					
Hacienda Pública Patrimonio Generado					
Resultado del Ejercicio (Ahorro/Consumo)					
Resultados de Ejercicios Anteriores					
Reservas					
Reservados					
Rectificaciones de Resultados de Ejercicios Anteriores					
Exceso o Inaudito					
Pública Patrimonio					
Resultado por Posición Monetaria					
Resultado por Transmisión de Activos no Monetarios					
Total Hacienda Pública Patrimonio					
Total del Pasivo y Hacienda Pública Patrimonio					

El presente es un documento que los Estados financieros y sus responsabilidades con los acreedores, administrativamente correctas y con responsabilidad del emisor.

MITROELBA VALDEZ VARGAS
 DIRECTOR GENERAL

LO ELBA VERDANA GONZALEZ REYES
 JEFE DE DEPTO DE REC FINANCIEROS



Instituto Tecnológico Superior
 de Los Reyes

CLAVE: 16EIT0006W

C. JORGE ALBERTO AGUIRRE GONZALEZ
 SUR DE SERV ADMINISTRATIVOS

[Handwritten signature]


Cuenta Pública 2022
INSTITUTO TECNOLÓGICO SUPERIOR DE LOS REYES
 Estado de Cambios en la Situación Financiera
 Del 1 de Enero al 31 de Diciembre de 2022
 (Cifras en Pesos)

Concepto	Origen	Aplicación
ACTIVO	6,296,459	3,833,477
Activo Circulante	4,074,981	3,581,107
Efectivo y Equivalentes	0	1,600,797
Derechos a Recibir Efectivo o Equivalentes	4,074,981	0
Derechos a Recibir Bienes o Servicios	0	1,980,360
Inventarios	0	0
Almacenes	0	0
Estimación por Pérdida o Deterioro de Activos Circulantes	0	0
Otros Activos Circulantes	0	0
Activo No Circulante	2,214,395	252,370
Inversiones Financieras a Largo Plazo	0	0
Derechos a Recibir Efectivo o Equivalentes a Largo Plazo	0	0
Bienes Inmuebles, Infraestructura y Construcciones en Proceso	0	0
Bienes Muebles	0	252,370
Activos Intangibles	0	0
Depreciación, Deterioro y Amortización Acumulada de Bienes	2,214,395	0
Activos Diferidos	0	0
Estimación por Pérdida o Deterioro de Activos no Circulantes	0	0
Otros Activos no Circulantes	0	0
PASIVO	93,599	0
Pasivo Circulante	93,599	0
Cuentas por Pagar a Corto Plazo	87,335	0
Documentos por Pagar a Corto Plazo	0	0
Porción a Corto Plazo de la Deuda Pública a Largo Plazo	0	0
Títulos y Valores a Corto Plazo	0	0
Pasivos Diferidos a Corto Plazo	0	0
Fondos y Bienes de Terceros en Garantía y/o Administración a Corto Plazo	0	0
Provisiones a Corto Plazo	0	0
Otros Pasivos a Corto Plazo	6,265	0
Pasivo No Circulante	0	0
Cuentas por Pagar a Largo Plazo	0	0
Documentos por Pagar a Largo Plazo	0	0
Deuda Pública a Largo Plazo	0	0
Pasivos Diferidos a Largo Plazo	0	0
Fondos y Bienes de Terceros en Garantía y/o en Administración a Largo Plazo	0	0
Provisiones a Largo Plazo	0	0
HACIENDA PÚBLICA/PATRIMONIO	0	2,650,578
Hacienda Pública/Patrimonio Contribuido	0	0
Aportaciones	0	0
Donaciones de Capital	0	0
Actualización de la Hacienda Pública/Patrimonio	0	0
Hacienda Pública/Patrimonio Generado	0	2,650,578
Resultados del Ejercicio (Ahorro/Desahorro)	0	1,505,269
Resultados de Ejercicios Anteriores	0	1,143,197
Reservas	0	0
Reservas	0	0
Rectificaciones de Resultados de Ejercicios Anteriores	0	2,112
Exceso o Insuficiencia en la Actualización de la Hacienda Pública/Patrimonio	0	0
Resultado por Posición Monetaria	0	0
Resultado por Tenencia de Activos no Monetarios	0	0

Bajo protesta de decir verdad declaramos que los Estados Financieros y sus notas, son razonablemente correctos y son responsabilidad del emisor.


ARTURO HUBO VALDEZ VARGAS
 DIRECTOR GENERAL


C. JORGE ALBERTO ESPINOSA JIMENEZ
 SUC DE SERV ADMINISTRATIVOS


I.C. ELBA VICTORIA GONZALEZ REYES
 JEFE DE DEPTO DE REC FINANCIEROS



Instituto Tecnológico
de Los Reyes

CLAVE: 16EIT
LOS REYES, A

Cuenta Pública 2022
INSTITUTO TECNOLÓGICO SUPERIOR DE LOS REYES
 Estado Analítico del Activo

Del 1 de Enero al 31 de Diciembre de 2022
 (Cifras en Pesos)

Concepto	Saldo Inicial	Cargos del Período	Abonos del Período	Saldo Final	Variación del Período
ACTIVO	69,498,809	200,938,781	203,495,760	66,941,830	-2,556,979
Activo Circulante	47,240,356	200,684,187	201,177,151	46,747,402	-492,954
Efectivo y Equivalentes	56,271	115,854,199	114,263,442	1,057,028	1,000,757
Derechos a Recibir Efectivo o Equivalentes	40,688,089	78,483,844	82,557,904	36,814,028	-4,074,061
Derechos a Recibir Bienes o Servicios	6,495,986	6,338,154	4,355,805	8,476,346	1,980,350
Inventarios	0	0	0	0	0
Almacenes	0	0	0	0	0
Estimación por Pérdida o Deterioro de Activos Circulantes	0	0	0	0	0
Otros Activos Circulantes	0	0	0	0	0
Activo No Circulante	22,258,453	254,584	2,318,609	20,194,428	-2,064,025
Inversiones Financieras a Largo Plazo	0	0	0	0	0
Derechos a Recibir Efectivo o Equivalentes a Largo Plazo	800,000	0	0	800,000	0
Bienes Inmuebles, Infraestructura y Construcciones en Proceso	7,552,773	0	0	7,552,773	0
Bienes Muebles	25,159,968	252,370	0	25,412,339	252,370
Activos Intangibles	275,757	0	0	276,757	0
Depreciación, Deterioro y Amortización Acumulada de Bienes	-11,531,047	2,214	2,318,609	-13,847,442	-2,316,395
Activos Diferidos	0	0	0	0	0
Estimación por Pérdida o Deterioro de Activos no Circulantes	0	0	0	0	0
Otros Activos no Circulantes	0	0	0	0	0

Bajo protesta de decir verdad declaramos que los Estados Financieros y sus notas, son razonablemente correctos y son responsabilidad del emisor.


MTR. HARBO VALDEZ VARGAS
 DIRECTOR GENERAL


C. JORGE ALBERTO AMBRÍZ GÓMEZ
 SUB DE SERV. ADMINISTRATIVOS




Instituto Tecnológico Superior
 de Los Reyes
CLAVE: 16EIT0006W
LOS REYES, MICH.


LC ELBA VIRIDIANA GONZÁLEZ REYES
 JEFE DE DEPTO DE REC FINANCIEROS

Cuenta Pública 2022
INSTITUTO TECNOLÓGICO SUPERIOR DE LOS REYES
 Estado Analítico de la Deuda y Otros Pasivos
 Del 1 de Enero al 31 de Diciembre de 2022
 (Cifras en Pesos)

Denominación de las Deudas	Moneda de Contratación	Institución o País Acreedor	Saldo Inicial del Periodo	Saldo Final del Periodo
DEUDA PÚBLICA				
Corto Plazo				
Deuda Interna			0	0
Instituciones de Crédito	Peso	México	0	0
Títulos y Valores	Peso	México	0	0
Amendamientos Financieros	Peso	México	0	0
Deuda Externa			0	0
Organismos Financieros Internacionales	Peso	México	0	0
Deuda Bilateral	Peso	México	0	0
Títulos y Valores	Peso	México	0	0
Amendamientos Financieros	Peso	México	0	0
Subtotal de Deuda Pública a Corto Plazo			0	0
Largo Plazo				
Deuda Interna			0	0
Instituciones de Crédito	Peso	México	0	0
Títulos y Valores	Peso	México	0	0
Amendamientos Financieros	Peso	México	0	0
Deuda Externa			0	0
Organismos Financieros Internacionales	Peso	México	0	0
Deuda Bilateral	Peso	México	0	0
Títulos y Valores	Peso	México	0	0
Amendamientos Financieros	Peso	México	0	0
Subtotal de Deuda Pública a Largo Plazo			0	0
Total de Otros Pasivos	Peso	México	22,436,800	22,530,199
Total de Deuda Pública y Otros Pasivos			22,436,800	22,530,199

Bajo protesta de decir verdad declaramos que los Estados Financieros y sus notas, son razonablemente correctos y de responsabilidad del emisor.


 Mtro. HUGO VALDEZ VARGAS
 DIRECTOR GENERAL


 C. JORGE ALBERTO MÉNDEZ GÓMEZ
 SUB DE SERV. ADMINISTRATIVOS


 LC ELBA VIRIDIANA GONZÁLEZ REYES
 JEFE DE DEPTO DE REG. FINANCIEROS



Instituto Tecnológico Superior
de Los Reyes

CLAVE: 10EIT0006W
LOS REYES, MICH.


Cuenta Pública 2022
INSTITUTO TECNOLÓGICO SUPERIOR DE LOS REYES
 Estado de Variación en la Hacienda Pública
 Del 1 de Enero al 31 de Diciembre de 2022
 (Cifras en Pesos)

Concepto	Hacienda Pública / Patrimonio Contribuido	Hacienda Pública / Patrimonio Generado de Ejercicios Anteriores	Hacienda Pública / Patrimonio Generado del Ejercicio	Exceso o Insuficiencia en la Actualización de la Hacienda Pública / Patrimonio	TOTAL
Hacienda Pública/Patrimonio Contribuido Neto de 2021	10,879,908				10,879,908
Aportaciones	9,850,671	0	0	0	9,850,671
Donaciones de Capital	1,029,237	0	0	0	1,029,237
Actualización de la Hacienda Pública/Patrimonio	0	0	0	0	0
Hacienda Pública/Patrimonio Generado Neto de 2021		37,325,497	-1,143,197		36,182,301
Resultados del Ejercicio (Ahorro/Desahorro)	0	0	-1,143,197	0	-1,143,197
Resultados de Ejercicios Anteriores	0	28,350,093	0	0	28,350,093
Revaluos	0	0	0	0	0
Reservas	0	10,907,787	0	0	10,907,787
Rectificaciones de Resultados de Ejercicios Anteriores	0	67,617	0	0	67,617
Exceso o Insuficiencia en la Actualización de la Hacienda Pública/Patrimonio Neto de 2021				0	0
Resultado por Posición Monetaria	0	0	0	0	0
Resultado por Tenencia de Activos no Monetarios	0	0	0	0	0
Hacienda Pública/Patrimonio Neto Final de 2021	10,879,908	37,325,497	-1,143,197	0	47,062,208
Cambios en la Hacienda Pública/Patrimonio Contribuido Neto de 2022	0				0
Aportaciones	0	0	0	0	0
Donaciones de Capital	0	0	0	0	0
Actualización de la Hacienda Pública/Patrimonio	0	0	0	0	0
Variaciones de la Hacienda Pública/Patrimonio Generado Neto de 2022		-1,143,197	-1,607,381		-2,650,578
Resultados del Ejercicio (Ahorro/Desahorro)	0	0	-2,648,465	0	-2,648,465
Resultados de Ejercicios Anteriores	0	-1,143,197	1,143,197	0	0
Revaluos	0	0	0	0	0
Reservas	0	0	0	0	0
Rectificaciones de Resultados de Ejercicios Anteriores	0	0	-2,112	0	-2,112
Cambios en el Exceso o Insuficiencia en la Actualización de la Hacienda Pública/Patrimonio Neto de 2022				0	0
Resultado por Posición Monetaria	0	0	0	0	0
Resultado por Tenencia de Activos no Monetarios	0	0	0	0	0
Hacienda Pública/Patrimonio Neto Final de 2022	10,879,908	36,182,301	-2,650,578	0	44,411,631

Bajo protesta de decir verdad declaramos que los Estados Financieros y sus notas, son razonablemente correctos: son responsabilidad del emisor.


 Mtro. HUGO CALDEZ VARGAS
 DIRECTOR GENERAL


 C. JORGE ALBERTO MENDEZ SANCHEZ
 SUB DE SERV ADMINISTRATIVOS


 LC ELBA VIRIDIANA GONZALEZ REYES
 JEFE DE DEPTO DE REC FINANCIEROS


 Instituto Tecnológico Superior
 de Los Reyes
CLAVE: 18EITD006W
LOS REYES, MICH.

Cuenta Pública 2022
INSTITUTO TECNOLÓGICO SUPERIOR DE LOS REY 3
 Estado de Flujos de Efectivo
 Del 1 de Enero al 31 de Diciembre de 2022
 (Cifras en Pesos)

Concepto	2022	2021
Flujos de Efectivo de las Actividades de Operación		
Origen	76,115,269	59,743,195
Impuestos	0	0
Cuotas y Aportaciones de Seguridad Social	0	0
Contribuciones de Mejoras	0	0
Derechos	0	0
Productos	3	7
Aprovechamientos	0	0
Ingresos por Venta de Bienes y Prestación de Servicios	6,555,980	5,249,781
Participaciones, Aportaciones, Convenios, Incentivos Derivados de la Colaboración Fiscal y Fondos Distintos de Aportaciones	0	0
Transferencias, Asignaciones, Subsidios y Subvenciones, y Pensiones y Jubilaciones	67,374,089	54,493,407
Otros Orígenes de Operación	2,185,197	0
Aplicación	74,262,142	58,803,623
Servicios Personales	48,043,391	45,620,007
Materiales y Suministros	2,545,991	2,043,500
Servicios Generales	21,945,455	10,316,916
Transferencias Internas y Asignaciones al Sector Público	0	0
Transferencias al Resto del Sector Público	0	0
Subsidios y Subvenciones	0	0
Ayudas Sociales	827,305	670,342
Pensiones y Jubilaciones	0	0
Transferencias a Fideicomisos, Mandatos y Contratos Análogos	0	0
Transferencias a la Seguridad Social	0	0
Donativos	0	0
Transferencias al Exterior	0	0
Participaciones	0	0
Aportaciones	0	0
Convenios	0	0
Otras Aplicaciones de Operación	0	143,767
Flujos Netos de Efectivo por Actividades de Operación	1,853,127	939,572
Flujos de Efectivo de las Actividades de Inversión		
Origen	0	0
Bienes Inmuebles, Infraestructura y Construcciones en Proceso	0	0
Bienes Muebles	0	0
Otros Orígenes de Inversión	0	0
Aplicación	252,370	1,083,332
Bienes Inmuebles, Infraestructura y Construcciones en Proceso	0	0
Bienes Muebles	252,370	1,083,332
Otras Aplicaciones de Inversión	0	0
Flujos Netos de Efectivo por Actividades de Inversión	-252,370	-1,083,332
Flujos de Efectivo de las Actividades de Financiamiento		
Origen	0	0
Endeudamiento Neto	0	0
Interno	0	0
Externo	0	0
Otros Orígenes de Financiamiento	0	0
Aplicación	0	0
Servicios de la Deuda	0	0
Interno	0	0
Externo	0	0
Otras Aplicaciones de Financiamiento	0	0
Flujos Netos de Efectivo por Actividades de Financiamiento	0	0
Incremento/Disminución Neta en el Efectivo y Equivalentes al Efectivo	1,600,757	-143,760
Efectivo y Equivalentes al Efectivo al Inicio del Ejercicio	56,271	200,031
Efectivo y Equivalentes al Efectivo al Final del Ejercicio	1,657,028	56,271

Bajo protesta de decir verdad declaramos que los Estados Financieros y sus notas, son razonablemente correctos y son responsabilidad del emisor.

MTRO HUGO VALDEZ VARGAS
 DIRECTOR GENERAL



C. JORGE ALBERTO AMBROSIO GARCÍA
 SUB DE SERV ADMINISTRATIVOS

LC ELBA VIRIDIANA GONZÁLEZ REYES
 JEFE DE DEPTO DE REC FINANCIEROS

Instituto Tecnológico Superior
 de Los Reyes


CLAVE: 16EIT0006W
 LOS REYES, MICH.

Cuenta Pública 2022
INSTITUTO TECNOLÓGICO SUPERIOR DE LOS REYES
Informe sobre Pasivos Contingentes
Del 1 de Enero al 31 de Diciembre de 2022
(Cifras en Pesos)

En cumplimiento a lo dispuesto en los artículos 46, Fracción I, Inciso f) y 52 de la Ley General de Contabilidad Gubernamental y de conformidad con lo establecido en el Capítulo VII, Numeral II, Inciso h) del Manual de Contabilidad Gubernamental emitido por el CONAC, el Ente Público informa lo siguiente:

Cuenta	Concepto	Importe
TOTAL		

Bajo protesta de decir verdad declaramos que los Estados Financieros y sus notas, son razonablemente correctos y son responsabilidad del emisor.


MTRO. HUGO VALDEZ VARGAS
DIRECTOR GENERAL


C. JORGE ALBERTO MURRIZ GOMEZ
SUB DE SERV ADMINISTRATIVOS


LC ELBA VIRIDIANA GONZALEZ REYES
JEFE DE DEPTO DE REC FINANCIEROS



Instituto Tecnológico Superior
de Los Reyes
CLAVE: 15EIT0006W
LOS REYES, MICH.

Cuenta Pública 2022
INSTITUTO TECNOLÓGICO SUPERIOR DE LOS REYES
 Conciliación entre los Ingresos Presupuestarios y Contables
 Correspondiente del 1 de Enero al 31 de Diciembre de 2022
 (Cifras en pesos)

1. Total de Ingresos Presupuestarios	73,930,072
2. Más Ingresos Contables No Presupuestarios	0
2.1 Ingresos Financieros	0
2.2 Incremento por Variación de Inventarios	0
2.3 Disminución del Exceso de Estimaciones por Pérdida o Deterioro u Obsolescencia	0
2.4 Disminución del Exceso de Provisiones	0
2.5 Otros Ingresos y Beneficios Varios	0
2.6 Otros Ingresos Contables No Presupuestarios	0
3. Menos Ingresos Presupuestarios No Contables	0
3.1 Aprovechamientos Patrimoniales	0
3.2 Ingresos Derivados de Financiamientos	0
3.3 Otros Ingresos Presupuestarios No Contables	0
4. Total de Ingresos Contables	73,930,072



 Mtro. HUGO VALDEZ VARGAS
 DIRECTOR GENERAL



 C. JORGE ALBERTO AMBRÍZ GÓMEZ
 SUB DE SERV ADMINISTRATIVOS




 LC ELBA VIRIDIANA GONZALEZ REYES
 JEFE DE DEPTO DE REC FINANCIEROS




Instituto Tecnológico Superior
 de Los Reyes
CLAVE: 16EIT0006W
LOS REYES, MICH.

Cuenta Pública 2022
INSTITUTO TECNOLÓGICO SUPERIOR DE LOS REYES
 Conciliación entre los Egresos Presupuestarios y los Gastos Contables
 Correspondiente del 1 de Enero al 31 de Diciembre de 2022
 (Cifras en pesos)

1. Total de Egresos Presupuestarios	74,514,512
2. Menos Egresos Presupuestarios No Contables	252,370
2.1 Materias Primas y Materiales de Producción y Comercialización	0
2.2 Materiales y Suministros	0
2.3 Mobiliario y Equipo de Administración	119,968
2.4 Mobiliario y Equipo Educativo y Recreativo	84,766
2.5 Equipo e Instrumental Médico y de Laboratorio	0
2.6 Vehículos y Equipo de Transporte	0
2.7 Equipo de Defensa y Seguridad	0
2.8 Maquinaria, Otros Equipos y Herramientas	47,637
2.9 Activos Biológicos	0
2.10 Bienes Inmuebles	0
2.11 Activos Intangibles	0
2.12 Obra Pública en Bienes de Dominio Público	0
2.13 Obra Pública en Bienes Propios	0
2.14 Acciones y Participaciones de Capital	0
2.15 Compra de Títulos y Valores	0
2.16 Concesión de Préstamos	0
2.17 Inversiones en Fideicomisos, Mandatos y Otros Análogos	0
2.18 Provisiones para Contingencias y Otras Erogaciones Especiales	0
2.19 Amortización de la Deuda Pública	0
2.20 Adeudos de Ejercicios Fiscales Anteriores (ADEFAS)	0
2.21 Otros Egresos Presupuestales No Contables	0
3. Más Gastos Contables No Presupuestarios	2,316,395
3.1 Estimaciones, Depreciaciones, Deterioros, Obsolescencia y Amortizaciones	2,316,395
3.2 Provisiones	0
3.3 Disminución de Inventarios	0
3.4 Aumento por Insuficiencia de Estimaciones por Pérdida o Deterioro u Obsolescencia	0
3.5 Aumento por Insuficiencia de Provisiones	0
3.6 Otros Gastos	0
3.7 Otros Gastos Contables No Presupuestales	0
4. Total de Gasto Contable	76,578,537


 MRO HUGO VALDEZ VARGAS
 DIRECTOR GENERAL


 C. JORGE ALBERTO AMERIZ GOMEZ
 SUB DE SERV ADMINISTRATIVOS


 LC ELBA VIRIDIANA GONZALEZ REYES
 JEFE DE DEPTO DE REC FINANCIEROS


 Instituto Tecnológico Superior
 de Los Reyes
 CLAVE: 16EIT0006W
 LOS REYES, MICH.



INFORMACIÓN PRESUPUESTARIA



Compte Puntos 2022
INSTITUTO TECNOLÓGICO SUPERIOR DE LOS REYES
 Estado Analítico de Ingresos
 Del 1 de Enero al 31 de Diciembre de 2022

Fuente de Ingreso	Ingresos				Diferencia (6a - 5 - 1)
	Excedido (1)	Aplicaciones y Reservas (2)	Multiplicado (3 = 3 + 2)	Excedido (4)	
Ingresos	0	0	0	0	0
Cuentas y Aportaciones de Seguridad Social	0	0	0	0	0
Contribuciones de Mayores	0	0	0	0	0
Dividendos	0	0	0	0	0
Productos	0	0	0	0	0
Aplicaciones	0	0	0	0	0
Ingresos por Venta de Bienes, Prestación de Servicios y Otros Ingresos	7,681,315	-1,126,335	6,555,000	6,555,000	-1,126,335
Participaciones, Aportaciones, Comisiones, Intereses, Derivadas de la Colaboración Fiscal y Fideicomisos de Aportaciones	0	0	0	0	0
Transferencias, Asignaciones, Dólares y Subvenciones, y Donaciones y Jubilaciones	65,761,000	11,873,066	67,374,066	67,374,066	11,873,066
Ingresos Derivados de Fianciantes	0	0	0	0	0
Total	63,362,336	10,547,734	73,930,072	73,930,072	16,547,734

Ingresos excedentes

Fuente de Ingreso	Ingresos				Diferencia (6a - 5 - 1)
	Excedido (1)	Aplicaciones y Reservas (2)	Multiplicado (3 = 1 + 2)	Excedido (4)	
Ingresos del Poder Ejecutivo Federal o Estatal y de los Municipales	0	0	0	0	0
Ingresos	0	0	0	0	0
Cuentas y Aportaciones de Seguridad Social	0	0	0	0	0
Contribuciones de Mayores	0	0	0	0	0
Derivadas	0	0	0	0	0
Productos	0	0	0	0	0
Aplicaciones	0	0	0	0	0
Participaciones, Aportaciones, Comisiones, Intereses, Derivadas de la Colaboración Fiscal y Fideicomisos de Aportaciones	0	0	0	0	0
Transferencias, Asignaciones, Subsidios y Donaciones, y Pensiones y Jubilaciones	0	0	0	0	0
Ingresos de los Entes Públicos de los Estados, Legislativos y Judiciales, de los Organismos Autónomos y del Sector Parastatal e Interestatal, en caso de las Empresas P. ... a. Estado	16,547,734	0	16,547,734	16,547,734	16,547,734
Cuentas y Aportaciones de Seguridad Social	0	0	0	0	0
Productos	0	0	0	0	0
Ingresos por Venta de Bienes, Prestación de Servicios y Otros Ingresos	7,681,315	-1,126,335	6,555,000	6,555,000	-1,126,335
Participaciones, Aportaciones, Comisiones e Intereses, Derivadas de la Colaboración Fiscal y Fideicomisos de Aportaciones, Subsidios e Intereses, y Pensiones y Jubilaciones	65,761,000	11,873,066	67,374,066	67,374,066	11,873,066
Ingresos derivados de Fianciantes	0	0	0	0	0
Total	63,362,336	10,547,734	73,930,072	73,930,072	16,547,734

Ingresos excedentes



[Handwritten Signature]
 MTRD HUGO VALDEZ VARGAS
 DIRECTOR GENERAL

[Handwritten Signature]
 LIC. ELBA VILCAMA GONZALEZ REYES
 JEFE DE DEPTO DE RECURRENCIAS

[Handwritten Signature]
 C. JORGE ALBERTO ...
 SUB DE BCRA ...

Instituto Tecnológico Superior
 de los Reyes
CLAVE: 16ET0005W
LOS REYES, NICH.

Cuenta Pública 2022
INSTITUTO TECNOLÓGICO SUPERIOR DE LOS REYES
 Estado Analítico del Ejercicio del Presupuesto de Egresos
 Clasificación Administrativa
 Del 1 de Enero al 31 de Diciembre de 2022

Concepto	Aprobado 1	Ampliaciones (Reducciones) 2	Egresos		Pagado 5	Subtotal 6 = (3 + 4)
			Modificado 3 = (1 + 2)	Desagotado 4		
Sin Ramo/Dependencia	63,382,338	11,132,174	74,514,512	74,514,512	74,514,512	0
DIRECCION ESTATAL	241,660	148,333	389,993	389,993	389,993	0
DIRECCION FEDERAL	194,000	-8,742	185,258	185,258	185,258	0
SERVICIOS ADMINISTRATIVOS ESTATAL	27,337,962	11,872,600	39,210,562	39,210,702	39,200,707	0
SERVICIOS ADMINISTRATIVOS FEDERAL	28,017,627	-935,439	27,082,188	25,082,188	25,082,188	0
SERVICIOS ADMINISTRATIVOS IP	838,841	-960,317	236,524	236,524	236,524	0
PLANEACION ESTATAL	318,253	784,260	512,532	512,532	512,532	0
PLANEACION FEDERAL	538,738	875,009	1,413,732	1,413,732	1,413,732	0
PLANEACION IP	3,172,460	2,070,006	5,242,465	5,242,455	5,242,455	0
ACADEMICO ESTATAL	674,815	-143,027	531,788	531,788	531,788	0
ACADEMICO FEDERAL	388,000	254,258	642,258	642,258	642,258	0
ACADEMICO IP	3,070,025	-2,596,034	1,074,001	1,074,001	1,074,001	0
Total del Grupo	63,382,338	11,132,174	74,514,512	74,514,512	74,514,512	0

[Signature]
 C. MARTÍN ALVARO AMBRIZ GOMEZ
 JEFE DE SERVICIOS ADMINISTRATIVOS



Instituto Tecnológico Superior
 de Los Reyes

CLAVE: 16EIT0006W
LOS REYES, MICH.

[Signature]
 GUERRASO VALDEZ MARGAS
 DIRECTOR GENERAL

[Signature]
 LCEIBA VIRIDIANA GONZALEZ REYES
 JEFE DE DEPTO DE REC FINANCIEROS

Cuenta Pública 2022
 Gobierno (Federal/Estatal/Municipal) de INSTITUTO TECNOLÓGICO SUPERIOR DE LOS REYES
 Estado Analítico del Ejercicio del Presupuesto de Egresos
 Clasificación Administrativa
 Del 1 de Enero al 31 de Diciembre de 2022

Concepto	Egresos				Pagado	Subtotal
	Aprobado	Ampliaciones (Reducciones)	Modificado	Devengado		
	1	2	3 = (1 + 2)	4	5	6 = (3 + 4)
Poder Ejecutivo	0	0	0	0	0	0
Poder Legislativo	0	0	0	0	0	0
Poder Judicial	0	0	0	0	0	0
Órganos Autónomos	0	0	0	0	0	0
Total del Costo	0	0	0	0	0	0


 ADOLFO VALDEZ VARGAS
 DIRECTOR GENERAL


 LC ELBA VIRGINIA GONZÁLEZ REYES
 JEFE DE DEPTO DE REG FINANCIEROS



Instituto Tecnológico Superior
 de Los Reyes
CLAVE: 10EFTN008W
LOS REYES, MICH.


 C. JOSÉ MARÍA O. ABRIGO GÓMEZ
 SUJETO DEPARTAMENTO ADMINISTRATIVOS

Cuenta Pública 2022
 Sector Presupuestal del Gobierno (Federal/Estatal/Municipal) de INSTITUTO TECNOLÓGICO SUPERIOR DE LOS REYES
 Estado Analítico del Ejercicio del Presupuesto de Egresos
 Clasificación Administrativa
 Del 1 de Enero al 31 de Diciembre de 2022

Concepto	Egresos Modificados		Devolución	Pagado	Subterfido
	1	2 = (1 + 2)			
Entidades Paraestatales y Fideicomisos No Empresariales y No Financieras	83,303,336	11,132,174	74,514,512	74,514,512	0
Instituciones Públicas de la Seguridad Social	0	0	0	0	0
Entidades Paraestatales Empresariales No Financieras con Participación Estatal Mayoritaria	0	0	0	0	0
Fideicomisos Empresariales No Financieras con Participación Estatal Mayoritaria	0	0	0	0	0
Entidades Paraestatales Empresariales Financieras Monetarias con Participación Estatal Mayoritaria	0	0	0	0	0
Entidades Paraestatales Empresariales Financieras No Monetarias con Participación Estatal Mayoritaria	0	0	0	0	0
Fideicomisos Financieras Públicas con Participación Estatal Mayoritaria	0	0	0	0	0
Total del Grupo	83,303,336	11,132,174	74,514,512	74,514,512	0

EL VALDE
 ATRO ELBERT VALDEZ MARGAS
 DIRECTOR GENERAL



[Signature]
 C. J. VALDEZ ALBERTO AMBRIZ GOMEZ
 JEFE DE DEPTO ADMINISTRATIVOS

[Signature]
 LC ELBA VIRQUIA SANCHEZ REYES
 JEFE DE DEPTO DE REC FINANCIEROS

Instituto Tecnológico Superior
 de Los Reyes
CLAVE: 16E1T00066W
LOS REYES, MICH.

Cuenta Pública 2012
INSTITUTO TECNOLÓGICO SUPERIOR DE LOS REYES
 Estado Analítico del Ejercicio del Presupuesto de Egresos
 Clasificación por Objeto del Gasto (Capítulo y Concepto)
 Del 1 de Enero al 31 de Diciembre de 2012

Concepto	Aprobado 1	Anticipaciones (Reservaciones) 2	Egresos Verificados 3 = 1 + 2	Devengado 4	Pagado 5	Restaciones 6 = (3 - 4)
Servicios Personales	7,492,647	14,282,035	21,245,455	21,945,465	25,845,455	0
Remuneraciones al Personal de Certeza						
Permanente	1,141,169	-113,651	1,027,518	1,027,518	1,027,518	0
Remuneraciones al Personal de Certeza	845,000	-445,032	399,968	399,968	399,968	0
Transitorio	170,000	-65,234	104,766	104,766	104,766	0
Remuneraciones Adicionales y Especiales	300,000	-300,000	0	0	0	0
Seguridad Social	0	0	0	0	0	0
Otros Prestaciones Sociales y Especiales	0	0	0	0	0	0
Pensiones	0	0	0	0	0	0
Pago de Cuentas a Servidores Públicos	0	0	0	0	0	0
Materiales y Bienes						
Materiales de Administración, Emisión de	0	0	0	0	0	0
Documentos y Artículos Oficiales	0	0	0	0	0	0
Alimentos y Mercaderías	0	0	0	0	0	0
Materiales Perros y Materiales de Producción y	0	0	0	0	0	0
Conservación	0	0	0	0	0	0
Materiales y Materiales de Construcción y de	0	0	0	0	0	0
Reparación	0	0	0	0	0	0
Protección Química, Farmacéutica y de	0	0	0	0	0	0
Laboratorio	0	0	0	0	0	0
Combustibles, Lubricantes y Aditivos	0	0	0	0	0	0
Vehículos, Bienes, Piezas de Repuesto y	0	0	0	0	0	0
Artículos Deportivos	0	0	0	0	0	0
Materiales y Suministros Para Departado	0	0	0	0	0	0
Instrumentos, Mediciones y Accesorios	0	0	0	0	0	0
Muebles	0	0	0	0	0	0
Servicios Generales						
Servicios Especie	0	0	0	0	0	0
Servicio de Anestesiología	0	0	0	0	0	0
Servicios Profesionales, Científicos, Técnicos y	0	0	0	0	0	0
Otros Servicios	0	0	0	0	0	0
Servicios Financieros, Bancarios y Comerciales	0	0	0	0	0	0
Servicios de Instalación, Reparación,	0	0	0	0	0	0
Mantenimiento y Conservación	0	0	0	0	0	0
Servicios de Comunicación Social y Promoción	0	0	0	0	0	0
Servicios de Tratado y Vacos	0	0	0	0	0	0
Servicios Clínicos	0	0	0	0	0	0
Otros Servicios, Censales	0	0	0	0	0	0
Transferencias, Asignaciones, Subvenciones y Otros						
Ayudas						
Transferencias Internas y Asignaciones al	0	0	0	0	0	0
Sector Público	0	0	0	0	0	0
Transferencias al Resto del Sector Público	0	0	0	0	0	0
Subsidios y Subvenciones	0	0	0	0	0	0
Ayudas Sociales	0	0	0	0	0	0
Pensiones y Jubilaciones	0	0	0	0	0	0
Transferencias a Fideicomisos, Mancomunales y	0	0	0	0	0	0
Otros Fideicomisos	0	0	0	0	0	0
Transferencias a la Seguridad Social	0	0	0	0	0	0
Otros	0	0	0	0	0	0
Transferencias al Extranjero	0	0	0	0	0	0
Bienes Muebles, Inmuebles e Intangibles						
Mobiliario y Equipo de Administración	0	0	0	0	0	0
Mobiliario y Equipo Educativo y Recreativo	0	0	0	0	0	0
Equipo e Instrumental Médico y de Laboratorio	0	0	0	0	0	0
Vehículos y Equipo de Transporte	0	0	0	0	0	0
Equipo de Defensa y Seguridad	0	0	0	0	0	0

Cuenta Pública 2022
INSTITUTO TECNOLÓGICO SUPERIOR DE LOS REYES
 Estado Analítico del Ejercicio del Presupuesto de Egresos
 Clasificación por Objeto del Gasto (Capítulo y Concepto)
 Del 1 de Enero al 31 de Diciembre de 2022

Concepto	Ingresos 1	Aplicaciones (Recomendadas) 2	Egresos Múltiples 3 = (1 + 2)	Devengado 4	Pagado 5	Subtotal 6 = (3 + 4)
Materia, Otros Equipos y Herramientas	0	0	0	0	0	0
Activos Biológicos	0	0	0	0	0	0
Barras Inmuebles	0	0	0	0	0	0
Activos Intangibles	0	0	0	0	0	0
Inversión Pública	0	0	0	0	0	0
Obras Públicas en Bienes de Dominio Público	0	0	0	0	0	0
Obras Públicas en Bienes Propios	0	0	0	0	0	0
Proyectos Productivos y Acciones de Fomento	0	0	0	0	0	0
Inversiones Financieras y Otras Provisiones	0	0	0	0	0	0
Inversiones Para el Fomento de Actividades Productivas	0	0	0	0	0	0
Acciones y Participaciones de Capital	0	0	0	0	0	0
Compras de Títulos y Valores	0	0	0	0	0	0
Concesión de Plazas	0	0	0	0	0	0
Inversión en Patentes, Mandatos y Otros Arrendos	0	0	0	0	0	0
Otras Inversiones Financieras	0	0	0	0	0	0
Provisiones para Contingencias y Otras Emisiones Especiales	0	0	0	0	0	0
Participaciones y Aportaciones	0	0	0	0	0	0
Participaciones	0	0	0	0	0	0
Aportaciones	0	0	0	0	0	0
Comvencios	0	0	0	0	0	0
Deuda Pública	0	0	0	0	0	0
Anticipación de la Deuda Pública	0	0	0	0	0	0
Intéreses de la Deuda Pública	0	0	0	0	0	0
Comisiones de la Deuda Pública	0	0	0	0	0	0
Gastos de la Deuda Pública	0	0	0	0	0	0
Costo por Cobertura	0	0	0	0	0	0
Apoyo Financiero	0	0	0	0	0	0
Aduellos de Ejercicios Finales Anteriores (Adelantos)	0	0	0	0	0	0
Total del Gasto	7,632,47	14,362,638	21,995,108	21,945,455	21,945,455	0

[Firma]
 FRANCISCA GONZÁLEZ MORALES
 DIRECTORA GENERAL



[Firma]
 C. FRANCISCO JAVIER GONZÁLEZ
 DIRECTOR GENERAL ADMINISTRATIVO

[Firma]
 LIC. ELBA VINDYANA GONZÁLEZ REYES
 JEFE DE DEPTO DE REC FINANCIEROS

Cuenta Pública 2022
INSTITUTO TECNOLÓGICO SUPERIOR DE LOS REYES
 Estado Analítico del Ejercicio del Presupuesto de Egresos
 Clasificación Económica (por Tipo de Gasto)
 Del 1 de Enero al 31 de Diciembre de 2022

Concepto	Egresos					Subjercicio 5 = (3 + 4)
	Aprobado 1	Ampliaciones / Reducciones 2	Modificado 3 = (1 + 2)	Desagotado 4	Pagado 5	
Gasto Corriente	82,106,942	12,155,200	74,262,142	74,262,142	74,262,142	0
Gasto de Capital	1,275,356	1,033,020	252,376	252,376	252,376	0
Amortización de la Deuda y Distribución de Pasivos	0	0	0	0	0	0
Pensiones y Jubilaciones	0	0	0	0	0	0
Participaciones	0	0	0	0	0	0
Total del Gasto	83,382,338	11,132,174	74,514,512	74,514,512	74,514,512	0


 MARIO HUGO VALDEZ VARGAS
 DIRECTOR GENERAL


 C. JORGE ALBERTO AMBRÍZ GÓMEZ
 SUBDIRECCIÓN ADMINISTRATIVOS



Instituto Tecnológico Superior
de Los Reyes

CLAVE: 10EIT0006SW
LOS REYES, NUCH.


 LÚ ELBA VIRIDIANA GONZÁLEZ REYES
 JEFE DE DEPTO DE REC FINANCIEROS

Cuenta Pública 2022
INSTITUTO TECNOLÓGICO SUPERIOR DE LOS REYES
 Estado Analítico del Ejercicio del Presupuesto de Egresos
 Clasificación Funcional (Finalidad y Función)
 Del 1 de Enero al 31 de Diciembre de 2022

Concepto	Aprobado	Aplicaciones / Imputaciones	Egresos		Pagado	Subtotal
			Modificado	Cancelado		
	1	2	3 = (1 + 2)	4 = (3 + 4)		
Gobierno:	83,382,338	11,132,174	74,614,812	74,614,812	74,614,812	0
Legislación	83,382,338	11,132,174	74,614,812	74,614,812	74,614,812	0
Judicial	0	0	0	0	0	0
Coordinación de la Política de Gobierno	0	0	0	0	0	0
Relaciones Externas	0	0	0	0	0	0
Asuntos Financieros y Hacendarios	0	0	0	0	0	0
Seguridad Nacional	0	0	0	0	0	0
Asuntos de Orden Público y de Seguridad Interior	0	0	0	0	0	0
Otros Servicios Generales	0	0	0	0	0	0
Desarrollo Social:	0	0	0	0	0	0
Protección Ambiental	0	0	0	0	0	0
Vivienda y Servicios a la Comunidad	0	0	0	0	0	0
Salud	0	0	0	0	0	0
Recreación, Cultura y Otras Manifestaciones Sociales	0	0	0	0	0	0
Educación	0	0	0	0	0	0
Protección Social	0	0	0	0	0	0
Otros Asuntos Sociales	0	0	0	0	0	0
Desarrollo Económico:	0	0	0	0	0	0
Asuntos Económicos, Comerciales y Laborales en General	0	0	0	0	0	0
Agricultura, Silvicultura, Pesca y Caza	0	0	0	0	0	0
Combustibles y Energía	0	0	0	0	0	0
Minería, Manufacturas y Construcción	0	0	0	0	0	0
Transporte	0	0	0	0	0	0
Comunicaciones	0	0	0	0	0	0
Turismo	0	0	0	0	0	0
Ciencia, Tecnología e Innovación	0	0	0	0	0	0
Otros Industrias y Otros Asuntos Económicos	0	0	0	0	0	0
Otros no Clasificados en Funciones Anteriores:	0	0	0	0	0	0
Transferencias de la Deuda Pública / Costo Financiero de la Deuda	0	0	0	0	0	0
Transferencias, Participaciones y Aportaciones entre Diferentes Niveles y	0	0	0	0	0	0
Órdenes de Gobierno	0	0	0	0	0	0
Sanctamiento del Sistema Financiero	0	0	0	0	0	0
Acreditados de Ejercicios Fiscales Anteriores	0	0	0	0	0	0
Total del Debito	83,382,338	11,132,174	74,614,812	74,614,812	74,614,812	0

[Firma]
 C. JORGE ALBERTO GONZÁLEZ VARGAS
 SUB SECRETARIO DE ADMINISTRACIÓN



Instituto Tecnológico Superior
 de Los Reyes

CLAVE: 15EIT0005W
 LOS REYES, AICH.

[Firma]
 LIC. ELISA VIVIANA GONZÁLEZ REYES
 JEFE DE DEPTO DE MEC FINANCIEROS

SECRETARÍA GENERAL

Cuenta Pública 2022
INSTITUTO TECNOLÓGICO SUPERIOR DE LOS REYES
 Endeudamiento Neto
 Del 1 de Enero al 31 de Diciembre de 2022

Identificación de Crédito o Instrumento	Contratación / Colocación		Amortización		Endeudamiento Neto	
	A		B		C = A - B	
Créditos Bancarios						
						0
						0
						0
						0
						0
						0
						0
						0
						0
						0
						0
						0
Total Créditos Bancarios		0		0		0
Otros Instrumentos de Deuda						
						0
						0
						0
						0
						0
						0
						0
						0
						0
						0
						0
						0
Total Otros Instrumentos de Deuda		0		0		0
TOTAL		0		0		0


 Mtro. HUGO VALDEZ VARGAS
 DIRECTOR GENERAL


 C. ORGE ALBERTO GOMEZ GOMEZ
 SUB DE SERV. ADMINISTRATIVOS



 LC ELBA VIRIDIANA GONZALEZ REYES
 JEFE DE DEPTO DE REC FINANCIEROS




Instituto Tecnológico Superior
 de Los Reyes
CLAVE: 10EIT0006W
LOS REYES, MICH.

Cuenta Pública 2022
INSTITUTO TECNOLÓGICO SUPERIOR DE LOS REYES
Intereses de la Deuda
Del 1 de Enero al 31 de Diciembre de 2022

Identificación de Crédito o Instrumento	Devengado	Pagado
Créditos Bancarios		
Total de intereses de Créditos Bancarios	0	0
Otros Instrumentos de Deuda		
Total de intereses de Otros Instrumentos de Deuda	0	0
TOTAL	0	0


 MTR. HUGO VALDEZ VARGAS
 DIRECTOR GENERAL


 C. JORGE ALBERTO AMBROZ GOMEZ
 SUB DE SERV. ADMINISTRATIVOS


 LC ELBA VIRIDIANA GONZALEZ REYES
 JEFE DE DEPTO DE REC. FINANCIEROS



Instituto Tecnológico Superior
 de Los Reyes


CLAVE: 16EIT0006W
 LOS REYES, MICH.

Cuenta Pública 2022
INSTITUTO TECNOLÓGICO SUPERIOR DE LOS REYES
 Indicadores de Postura Fiscal
 Del 1 de Enero al 31 de Diciembre de 2022
 (Cifras en pesos)

Concepto	Estimado/Aprobado	Devengado	Recaudado/Pagado
I. Ingresos Presupuestarios	63,382,338	73,930,072	73,930,072
1. Ingresos del Gobierno de la Entidad Federativa	0	0	0
2. Ingresos del Sector Paraestatal	63,382,338	73,930,072	73,930,072
II. Egresos Presupuestarios	63,382,338	74,514,512	74,514,512
3. Egresos del Gobierno de la Entidad Federativa	0	0	0
4. Egresos del Sector Paraestatal	63,382,338	74,514,512	74,514,512
III. Balance Presupuestario (Superávit o Déficit) (III = I - II)	0	-584,440	-584,440

Concepto	Estimado/Aprobado	Devengado	Recaudado/Pagado
III. Balance presupuestario (Superávit o Déficit)	0	-584,440	-584,440
IV. Intereses, Comisiones y Gastos de la Deuda	0	0	0
V. Balance Primario (Superávit o Déficit) (V= III + IV)	0	-584,440	-584,440

Concepto	Estimado/Aprobado	Devengado	Recaudado/Pagado
A. Financiamiento	0	0	0
B. Amortización de la deuda	0	0	0
C. Financiamiento Neto	0	0	0


 MRO HUGO VALDEZ VARGAS
 DIRECTOR GENERAL


 C. JORGE ALBERTO LOPEZ GOMEZ
 SUB DE SERV ADMINISTRATIVOS


 LC ELBA VIRIDIANA GONZALEZ REYES
 JEFE DE DEPTO DE REC FINANCIEROS




Instituto Tecnológico Superior
 de Los Reyes

CLAVE: 16ETT0006W
 LOS REYES, MICH.

Cuenta Pública 2022
INSTITUTO TECNOLÓGICO SUPERIOR DE LOS REYES
 Flujo de Fondos
 Del 1 de Enero al 31 de Diciembre de 2022
 (Cifras en Pesos)


Concepto	Estimado / Aprobado	Devengado	Recaudado / Pagado
Rubros de Ingresos	63,382,338	73,930,072	73,930,072
Impuestos	0	0	0
Cuotas y Aportaciones de Seguridad Social	0	0	0
Contribuciones de Mejoras	0	0	0
Derechos	0	0	0
Productos	0	3	3
Aprovechamientos	0	0	0
Ingresos por Venta de Bienes, Prestación de Servicios y Otros Ingresos	7,681,316	6,555,980	6,555,980
Participaciones, Aportaciones, Convenios, Incentivos Derivados de la Colaboración Fiscal y Fondos Distintos de Aportaciones	0	0	0
Transferencias, Asignaciones, Subsidios y Subvenciones, y Pensiones y Jubilaciones	55,701,023	67,374,089	67,374,089
Ingresos Derivados de Financiamientos	0	0	0
Capítulos de Gasto	63,382,338	74,514,512	74,514,512
Servicios Personales	50,213,819	48,943,391	48,943,391
Materiales y Suministros	3,116,210	2,545,991	2,545,991
Servicios Generales	7,662,646.81	21,945,455	21,945,455
Transferencias, Asignaciones, Subsidios y Otras Ayudas	1,141,166	827,305	827,305
Bienes Muebles, Inmuebles e Intangibles	11,8496	252,370	252,370
Inversión Pública	0	0	0
Inversiones Financieras y Otras Provisiones	0	0	0
Participaciones y Aportaciones	0	0	0
Deuda Pública	0	0	0
Total de las operaciones	0	-584,440	-584,440

Bajo protesta de decir verdad declaramos que los Estados Financieros y sus notas, son razonablemente correctos y son responsabilidad del emisor.


 MARIO FLACO VALDEZ VARGAS
 DIRECTOR GENERAL


 C. JORGE ALBERTO AMBRÍZ GÓMEZ
 SUB DE SERV ADMINISTRATIVOS


 LC ELBA VIRIDIANA GONZÁLEZ REYES
 JEFE DE DEPTO DE REC FINANCIEROS


 Instituto Tecnológico Superior
 de Los Reyes

CLAVE: 15EIT0006W
 LOS REYES, MICH.




GASTO POR CATEGORIA PROGRAMÁTICA



Cuenta Pública 2022
INSTITUTO TECNOLÓGICO SUPERIOR DE LOS REYES
Gasto por Categoría Programática
Del 1 de Enero al 31 de Diciembre de 2022

Concepto	Acreditado	Ampliaciones/Reducciones	Egresos Modificados	Devengado	Pagado	Subjetivo
	1	2	3 = (1+2)	4	5	6 = (3-4)
Programas						
Subsidios Sector Social y Privado o Entidades Federativas y Municipios	61,382,336	11,132,174	74,514,512	74,514,512	74,514,512	0
Otros Subsidios	0	0	0	0	0	0
Otros Subsidios	0	0	0	0	0	0
Otros Subsidios	0	0	0	0	0	0
Desempeño de las Funciones	61,382,336	11,132,174	74,514,512	74,514,512	74,514,512	0
Provisión de Servicios Públicos	2,480,379	-1,137,348	1,353,025	1,353,025	1,353,025	0
Planificación, seguimiento y evaluación de políticas públicas	0	0	0	0	0	0
Requisición y fomento	4,002,620	292,610	4,295,230	4,295,230	4,295,230	0
Regulación y supervisión	0	0	0	0	0	0
Funciones de las Fuerzas Armadas (Uniformemente Organizado Federal)	56,899,345	11,478,511	68,366,266	68,366,266	68,366,266	0
Específicos	0	0	0	0	0	0
Proyectos de Inversión	0	0	0	0	0	0
Administrativos y de Apoyo	0	0	0	0	0	0
Apoyo al proceso presupuestario y para mejorar la eficiencia institucional	0	0	0	0	0	0
Apoyo a la función pública y al mejoramiento de la gestión	0	0	0	0	0	0
Opciones especiales	0	0	0	0	0	0
Compromisos	0	0	0	0	0	0
Obligaciones de cumplimiento de resolución jurisdiccional	0	0	0	0	0	0
Desastres Naturales	0	0	0	0	0	0
Obligaciones	0	0	0	0	0	0
Pensiones y jubilaciones	0	0	0	0	0	0
Aportaciones a la seguridad social	0	0	0	0	0	0
Aportaciones a fondos de estabilización	0	0	0	0	0	0
Aportaciones a fondos de inversión y reestructura de pensiones	0	0	0	0	0	0
Programas de Gasto Federalizado (Gobierno Federal)	0	0	0	0	0	0
Gasto Federalizado	0	0	0	0	0	0
Prestaciones a entidades federativas y municipios	0	0	0	0	0	0
Costo financiero, incluido el apoyo a deudores y refinanciamiento de la banca	0	0	0	0	0	0
Adulterio de egresos fiscales anteriores	0	0	0	0	0	0
Total del Gasto	61,382,336	11,132,174	74,514,512	74,514,512	74,514,512	0


HUGO VALDEZ VARGAS
 DIRECTOR GENERAL


C. AMBRIEL GÓMEZ
 DIRECTOR DE SERVICIOS ADMINISTRATIVOS



INSTITUTO Tecnológico Superior
 de Los Reyes
CLAVE: 16EIT0006W
LOS REYES, NICH.


LC ELIDA VIRIDIANA GONZALEZ REYES
 JEFE DE DEPTO DE REC FINANCIEROS



**INSTITUTO TECNOLÓGICO SUPERIOR DE LOS REYES
MICH OACAN**

Estado de Actividades

Del 01/ene./2022 al 31/dic./2022

(Cifras en Pesos)

Del: Supervisor

Rep: rptEstadoActividades

Fecha y hora de impresión: 22/ene./2023
09:10 a. m.

Concepto	2022	2021
INGRESOS Y OTROS BENEFICIOS		
INGRESOS DE GESTIÓN	\$5,555,983.14	\$5,246,788.28
IMPUESTOS	\$0.00	\$0.00
IMPUESTOS SOBRE LOS INGRESOS	\$0.00	\$0.00
IMPUESTOS SOBRE EL PATRIMONIO	\$0.00	\$0.00
IMPUESTOS SOBRE LA PRODUCCIÓN, EL CONSUMO Y LAS TRANSACCIONES	\$0.00	\$0.00
IMPUESTOS AL COMERCIO EXTERIOR	\$0.00	\$0.00
IMPUESTOS SOBRE NÓMINAS Y ASIMILABLES	\$0.00	\$0.00
IMPUESTOS ECOLÓGICOS	\$0.00	\$0.00
ACCESORIOS DE IMPUESTOS	\$0.00	\$0.00
IMPUESTOS NO COMPRENDIDOS EN LA LEY DE INGRESOS VIGENTE, CAUSADOR EN EJERCICIOS FISCALES ANTERIORES PENDIENTES DE LIQUIDACIÓN O PAGO	\$0.00	\$0.00
OTROS IMPUESTOS	\$0.00	\$0.00
CUOTAS Y APORTACIONES DE SEGURIDAD SOCIAL	\$0.00	\$0.00
APORTACIONES PARA FONDOS DE VIVIENDA	\$0.00	\$0.00
CUOTAS PARA LA SEGURIDAD SOCIAL	\$0.00	\$0.00
CUOTAS DE AHORRO PARA EL RETIRO	\$0.00	\$0.00
ACCESORIOS DE CUOTAS Y APORTACIONES DE SEGURIDAD SOCIAL	\$0.00	\$0.00
OTRAS CUOTAS Y APORTACIONES PARA LA SEGURIDAD SOCIAL	\$0.00	\$0.00
CONTRIBUCIONES DE MEJORAS	\$0.00	\$0.00
DERECHOS	\$0.00	\$0.00
PRODUCTOS	\$3.03	\$7.35
APROVECHAMIENTOS	\$0.00	\$0.00
INGRESOS POR VENTA DE BIENES Y PRESTACIÓN DE SERVICIOS	\$5,555,980.11	\$5,246,781.00
PARTICIPACIONES, APORTACIONES, CONVENIOS, INCENTIVOS DERIVADOS DE LA COLABORACIÓN FISCAL, FONDOS DISTINTOS DE APORTACIONES, TRANSFERENCIAS, ASIGNACIONES, SUBSIDIOS Y SUBVENCIONES, Y PENSIONES Y JUBILACIONES	\$67,374,088.54	\$54,493,406.51
PARTICIPACIONES, APORTACIONES, CONVENIOS, INCENTIVOS DERIVADOS DE LA COLABORACIÓN FISCAL Y FONDOS DISTINTOS DE APORTACIONES	\$0.00	\$0.00
PARTICIPACIONES	\$0.00	\$0.00
APORTACIONES	\$0.00	\$0.00
CONVENIOS	\$0.00	\$0.00
INCENTIVOS DERIVADOS DE LA COLABORACIÓN FISCAL	\$0.00	\$0.00
FONDOS DISTINTOS DE APORTACIONES	\$0.00	\$0.00
TRANSFERENCIAS, ASIGNACIONES, SUBSIDIOS Y SUBVENCIONES, Y PENSIONES Y JUBILACIONES	\$67,374,088.54	\$54,493,406.51
TRANSFERENCIAS INTERNAS Y ASIGNACIONES DEL SECTOR PÚBLICO	\$0.00	\$0.00
SUBSIDIOS Y SUBVENCIONES	\$67,374,088.54	\$54,493,406.51
PENSIONES Y JUBILACIONES	\$0.00	\$0.00
TRANSFERENCIAS DEL FONDO MEXICANO DEL PETRÓLEO PARA LA ESTABILIZACIÓN Y EL DESARROLLO	\$0.00	\$0.00
OTROS INGRESOS Y BENEFICIOS	\$0.00	\$0.00
INGRESOS FINANCIEROS	\$0.00	\$0.00
INTERESES GANADOS DE TÍTULOS, VALORES Y DEMÁS INSTRUMENTOS FINANCIEROS	\$0.00	\$0.00
OTROS INGRESOS FINANCIEROS	\$0.00	\$0.00
INCREMENTO POR VARIACIÓN DE INVENTARIOS	\$0.00	\$0.00
INCREMENTO POR VARIACIÓN DE INVENTARIOS DE MERCANCIAS PARA VENTA	\$0.00	\$0.00
INCREMENTO POR VARIACIÓN DE INVENTARIOS DE MERCANCIAS TERMINADAS	\$0.00	\$0.00
INCREMENTO POR VARIACIÓN DE INVENTARIOS DE MERCANCIAS EN PROCESO DE ELABORACIÓN	\$0.00	\$0.00
INCREMENTO POR VARIACIÓN DE INVENTARIOS DE MATERIAS PRIMAS, MATERIALES Y SUMINISTROS PARA PRODUCCIÓN	\$0.00	\$0.00
INCREMENTO POR VARIACIÓN DE ALMACÉN DE MATERIAS PRIMAS, MATERIALES Y SUMINISTROS DE CONSUMO	\$0.00	\$0.00
DISMINUCIÓN DEL EXCESO DE ESTIMACIONES POR PERDIDA O DETERIORO U OBSOLESCENCIA	\$0.00	\$0.00
DISMINUCIÓN DEL EXCESO DE ESTIMACIONES POR PERDIDA O DETERIORO U OBSOLESCENCIA	\$0.00	\$0.00
DISMINUCIÓN DEL EXCESO DE PROVISIONES	\$0.00	\$0.00
DISMINUCIÓN DEL EXCESO DE PROVISIONES	\$0.00	\$0.00
OTROS INGRESOS Y BENEFICIOS VARIOS	\$0.00	\$0.00
BONIFICACIONES Y DESCUENTOS OBTENIDOS	\$0.00	\$0.00
DIFERENCIAS POR TIPO DE CAMINO A FAVOR	\$0.00	\$0.00
DIFERENCIAS DE COTIZACIONES A FAVOR EN VALORES NEGOCIABLES	\$0.00	\$0.00
RESLIQUIDO POR POSICIÓN MONETARIA	\$0.00	\$0.00

Concepto	2022	2021
UTILIDADES POR PARTICIPACIÓN PATRIMONIAL	\$0.00	\$0.00
DIFERENCIAS POR REESTRUCTURACIÓN DE DEUDA PÚBLICA A FAVOR	\$0.00	\$0.00
OTROS INGRESOS Y BENEFICIOS VARIOS	\$0.00	\$0.00
Total de Ingresos y Otros Beneficios	\$73,930,871.68	\$59,743,194.79
GASTOS Y OTRAS PÉRDIDAS		
GASTOS DE FUNCIONAMIENTO	\$73,434,836.77	\$57,989,512.89
SERVICIOS PERSONALES	\$48,943,390.74	\$45,529,036.82
MATERIALES Y SUMINISTROS	\$2,545,991.05	\$2,043,500.33
SERVICIOS GENERALES	\$21,945,454.98	\$10,316,975.84
TRANSFERENCIAS, ASIGNACIONES, SUBSIDIOS Y OTRAS AYUDAS	\$827,308.40	\$670,342.37
TRANSFERENCIAS INTERNAS Y ASIGNACIONES AL SECTOR PÚBLICO	\$0.00	\$0.00
TRANSFERENCIAS AL RESTO DEL SECTOR PÚBLICO	\$0.00	\$0.00
SUBSIDIOS Y SUBVENCIONES	\$0.00	\$0.00
AYUDAS SOCIALES	\$827,308.00	\$670,342.37
PENSIONES Y JUBILACIONES	\$0.00	\$0.00
TRANSFERENCIAS A FIDEICOMISOS, MANDATOS Y CONTRATOS ANALÓGOS	\$0.00	\$0.00
TRANSFERENCIAS A LA SEGURIDAD SOCIAL	\$0.00	\$0.00
DONATIVOS	\$0.00	\$0.00
TRANSFERENCIAS AL EXTERIOR	\$0.00	\$0.00
PARTICIPACIONES Y APORTACIONES	\$0.00	\$0.00
PARTICIPACIONES	\$0.00	\$0.00
APORTACIONES	\$0.00	\$0.00
CONVENIOS	\$0.00	\$0.00
INTERESES, COMISIONES Y OTROS GASTOS DE LA DEUDA PÚBLICA	\$0.00	\$0.00
INTERESES DE LA DEUDA PÚBLICA	\$0.00	\$0.00
COMISIONES DE LA DEUDA PÚBLICA	\$0.00	\$0.00
GASTOS DE LA DEUDA PÚBLICA	\$0.00	\$0.00
COSTO POR COBERTURAS	\$0.00	\$0.00
APOYOS FINANCIEROS	\$0.00	\$0.00
OTROS GASTOS Y PÉRDIDAS EXTRAORDINARIAS	\$2,316,395.38	\$2,226,535.97
ESTIMACIONES, DEPRECIACIONES, DETERIOROS, OBSOLESCENCIA Y AMORTIZACIONES	\$2,316,395.38	\$2,226,535.97
PROVISIONES	\$0.00	\$0.00
DISMINUCIÓN DE INVENTARIOS	\$0.00	\$0.00
AUMENTO POR INSUFICIENCIA DE ESTIMACIONES POR PERDIDA O DETERIORO U OBSOLESCENCIA	\$0.00	\$0.00
AUMENTO POR INSUFICIENCIA DE PROVISIONES	\$0.00	\$0.00
OTROS GASTOS	\$0.00	\$0.00
INVERSIÓN PÚBLICA	\$0.00	\$0.00
INVERSIÓN PÚBLICA NO CAPITALIZABLE	\$0.00	\$0.00
Total de Gastos y otras Pérdidas	\$76,576,537.15	\$66,886,391.33
Resultados del Ejercicio (Ahorro/Desahorro)	-\$2,645,665.47	-\$1,143,196.54



INSTITUTO TECNOLÓGICO SUPERIOR DE LOS REYES
MICHOCACAN

Estado de Actividades

Del 01/ene./2022 al 31/dic./2022

(Cifras en Pesos)

Unidad superior

Res. referencial/actividad

Fecha y hora de Impresión: 21/ene./2023 09:10 a. m.

Concepto	2022	2021
----------	------	------

"Bajo protesta de decir verdad declaramos que los Estados Financieros y sus notas, son razonablemente correctos y son responsabilidad del emisor".



Mtro HUGO VALDEZ VARGAS
DIRECTOR GENERAL



C. JORGE ALBERTO SÁNCHEZ GÓMEZ
SUB. DE SERV. Y ADMINISTRATIVOS



LC ELBA VIRIDIANA GONZÁLEZ REYES
JEFE DE DEPTO DE REC. FINANCIEROS



Instituto Tecnológico Superior
de Los Reyes

CLAVE: 15E1T006W
LOS REYES, MICH.



INSTITUTO TECNOLÓGICO SUPERIOR DE LOS REYES MICHOCÁCAN

Estado de Situación Financiera

Al 31 de diciembre de 2022

(Cifras en Pesos)

Fecha y 12 de enero de 2023

Hora de Impresión: 09:00 a. m.

CONCEPTO	2022	2021	CONCEPTO	2022	2021
ACTIVO			PASIVO		
ACTIVO CIRCULANTE			PASIVO CIRCULANTE		
EFFECTIVO Y EQUIVALENTES	\$7,657,028.03	\$46,276.04	CUENTAS POR PAGAR A CORTO PLAZO	\$21,936,253.77	\$21,048,917.66
DERECHOS A RECIBIR EFECTIVO O EQUIVALENTES	\$38,814,028.37	\$40,808,089.02	DOCUMENTOS POR PAGAR A CORTO PLAZO	\$0.00	\$0.00
DERECHOS A RECIBIR BIENES O SERVICIOS	\$8,475,349.84	\$6,488,993.97	POSICIÓN A CORTO PLAZO DE LA DEUDA PÚBLICA A LARGO PLAZO	\$0.00	\$0.00
INVENTARIOS	\$0.00	\$0.00	UTILIDADES Y VALORES A CORTO PLAZO	\$0.00	\$0.00
ALMACENES	\$0.00	\$0.00	Pasivos diferidos a corto plazo	\$0.00	\$0.00
ESTIMACIÓN POR PÉRDIDA O DE TERPENO DE ACTIVOS CIRCULANTES	\$0.00	\$0.00	FONDOS + BIENES DE TERPENO DE BIENES NO ADMINISTRADOS A CORTO PLAZO	\$0.00	\$0.00
OTROS ACTIVOS CIRCULANTES	\$0.00	\$0.00	PROVISIONES A CORTO PLAZO	\$0.00	\$0.00
Total de Activos Circulantes	\$46,747,402.24	\$47,340,355.93	OTROS PASIVOS A CORTO PLAZO	\$593,045.38	\$587,682.80
			Total de Pasivos Circulantes	\$22,529,199.15	\$22,436,600.46
ACTIVO NO CIRCULANTE			PASIVO NO CIRCULANTE		
INVERSIONES FINANCIERAS A LARGO PLAZO	\$0.00	\$0.00	CUENTAS POR PAGAR A LARGO PLAZO	\$0.00	\$0.00
DERECHOS A RECIBIR EFECTIVO O EQUIVALENTES A LARGO PLAZO	\$800,000.00	\$900,000.00	DOCUMENTOS POR PAGAR A LARGO PLAZO	\$0.00	\$0.00
BIENES INMUEBLES, INFRAS-ESTRUCTURA Y OTRAS INVERSIONES EN PROBLEMA	\$7,352,773.35	\$7,352,773.35	DEUDA PÚBLICA A LARGO PLAZO	\$0.00	\$0.00
BIENES MUEBLES	\$25,412,339.17	\$25,159,068.67	Pasivos diferidos a largo plazo	\$0.00	\$0.00
ACTIVOS INTANGIBLES	\$276,757.42	\$276,757.42	FONDOS + BIENES DE TERPENO DE BIENES NO ADMINISTRADOS A LARGO PLAZO	\$0.00	\$0.00
DEPRECIACIÓN, DETERIORO Y AMORTIZACIÓN ACUMULADA DE BIENES	-\$12,867,442.34	-\$11,533,346.09	PROVISIONES A LARGO PLAZO	\$0.00	\$0.00
ACTIVOS DIFERIDOS	\$0.00	\$0.00	Total de Pasivos No Circulantes	\$0.00	\$0.00
ESTIMACIÓN POR PÉRDIDA O DETERIORO DE ACTIVOS NO CIRCULANTES	\$0.00	\$0.00	Total del Pasivo	\$22,529,199.15	\$22,436,600.46
OTROS ACTIVOS NO CIRCULANTES	\$0.00	\$0.00	HACIENDA PÚBLICA PATRIMONIO		
Total de Activos No Circulantes	\$20,194,427.66	\$22,258,452.78	HACIENDA PÚBLICA PATRIMONIO CONTRIBUIDO		
Total del Activo	\$66,941,829.84	\$69,498,808.71	HACIENDA PÚBLICA PATRIMONIO CONTRIBUIDO	\$10,875,307.57	\$10,875,307.57
			APORTACIONES	\$9,450,610.59	\$9,450,610.59
			GENERACIONES DE CAPITAL	\$1,029,237.08	\$1,029,237.08
			ACTUALIZACIÓN DE LA HACIENDA PÚBLICA PATRIMONIO	\$0.00	\$0.00
			HACIENDA PÚBLICA PATRIMONIO GENERADO	\$33,531,723.02	\$36,182,300.56
			RESULTADOS DEL EJERCICIO (AHORRO/DESANORRO)	-\$2,442,265.17	-\$1,143,186.54
			RESULTADOS DE EJERCICIOS ANTERIORES	\$25,206,898.20	\$28,350,062.74
			REVALUOS	\$0.00	\$0.00
			RESERVAS	\$10,907,787.45	\$10,907,787.45

*Importe Basados en Saldos Iniciales



INTEC Superior
Rep. de Michoacán/Financiera

INSTITUTO TECNOLÓGICO SUPERIOR DE LOS REYES MICHHOACÁN

Estado de Situación Financiera

Al 31/dic./2022
(Cifras en Pesos)

Fecha y hora de Impresión: 12/feb/2023
09:00 a. m.

CONCEPTO	2022	2021	CONCEPTO	2022	2021
			RECTIFICACIONES DE RESULTADOS DE EJERCICIOS ANTERIORES	\$65,504.84	\$67,678.87
			EXCESO INSUFICIENCIA EN LA ACTUALIZACIÓN DE LA HACIENDA PÚBLICA PATRIMONIO	\$0.00	\$0.00
			RESULTADO POR PERDÓN DE DEUDA	\$0.00	\$0.00
			RESULTADO POR TENENCIA DE ACTIVOS NO MOPSTARIOS	\$0.00	\$0.00
			Total Hacienda Pública/Patrimonio	\$44,411,530.89	\$47,082,208.23
			Total del Pasivo y Hacienda Pública/Patrimonio	\$86,941,829.84	\$89,499,868.71

*Importe Basados en Saldos Iniciales



INSTITUTO TECNOLÓGICO SUPERIOR DE LOS REYES MICHOCÁCAN

Estado de Situación Financiera

Al 31/dic./2022

(Cifras en Pesos)

Fecha y 12/dic/2023

Fecha de Impresión 09:00 a. m.

Ucr: superint

Rep: rptEstadoSituacionFinanciera

CONCEPTO DE ORDEN CONTABLES	2022	2021	CONCEPTO	2022	2021
VALORES			CONTRATO DE COMERCIO POR BIENES		
VALORES EN CUSTODIA	\$0.00	\$0.00			
CUSTODIA DE VALORES	\$0.00	\$0.00			
ANTICIPOS DE CANTIDAD PARA APORTACIONES DE MERCADO	\$0.00	\$0.00			
RESERVA DE INSTRUMENTOS DE CREDITO FORMADOS DE RESERVA Y GARANTIA	\$0.00	\$0.00			
RESERVA DE CREDITO RECIBIDO EN GARANTIA DE LOS FORMADORES DE MERCADO	\$0.00	\$0.00			
GARANTIA DE CREDITOS RECIBIDO DE LOS FORMADORES DE MERCADO	\$0.00	\$0.00			
EMISION DE OBLIGACIONES					
ACTIVOS CORRIENTES EMISOR DE BIENES Y VALORES DE LA BOLSA FINANCIERA	\$0.00	\$0.00			
ACTIVACION PARA EMISION DE BIENES Y VALORES DE LA BOLSA FINANCIERA	\$0.00	\$0.00			
EMISIONES AUTORIZADAS DE LA OFICINA PUBLICA INTERNA Y EXTERNA	\$0.00	\$0.00			
ASOCIACION DE CREDITOS DE RESERVA Y GARANTIA DE LA OFICINA PUBLICA	\$0.00	\$0.00			
ASOCIACION DE CREDITOS DE RESERVA Y GARANTIA DE LA OFICINA PUBLICA EXTERNA	\$0.00	\$0.00			
CONTRATO DE BIENES Y VALORES RECIBIDO DE LA OFICINA PUBLICA EXTERNA	\$0.00	\$0.00			
AVALES Y GARANTIAS					
AVALES AUTORIZADOS	\$0.00	\$0.00			
AVALES FIRMADOS	\$0.00	\$0.00			
FINANZAS Y GARANTIAS RECIBIDAS POR OBLIGACIONES A RECEBIR	\$0.00	\$0.00			
FINANZAS Y GARANTIAS RECIBIDAS	\$0.00	\$0.00			
FINANZAS OTORGADAS PARA RESPALDO DE OBLIGACIONES FINANCIERAS	\$0.00	\$0.00			
FINANZAS OTORGADAS DE GARANTIA POR BIENES Y VALORES	\$0.00	\$0.00			
JUICIOS					
DEMANDAS JUDICIALES EN PROCESO DE RESOLUCION	\$0.00	\$0.00			
RESOLUCION DE DEMANDA EN PROCESO JUDICIAL	\$0.00	\$0.00			
INVERSION REDUITE PROTECTOR PARA PRESTACION DE SERVICIOS (PSE) Y SERVICIOS					
CONTRATO PARA PRESTACION DE SERVICIOS (PSE) Y SERVICIOS	\$0.00	\$0.00			
RECURSOS FINANCIEROS RECIBIDOS POR SERVICIOS (PSE) Y SERVICIOS	\$0.00	\$0.00			
BIENES EN CONCESIONADOS O EN COMODATO					
BIENES BAJO CONTRATO EN CONCESION	\$0.00	\$0.00			
CONTRATO DE CONCESION POR BIENES	\$0.00	\$0.00			
BIENES BAJO CONTRATO EN COMODATO	\$0.00	\$0.00			

*Importe Baseados en Saldos Iniciales



INSTITUTO TECNOLÓGICO SUPERIOR DE LOS REYES MICHOACÁN

Estado de Situación Financiera

Al 31/dic./2022

(Cifras en Pesos)

Fecha y Límite: 2023

Hora de Impresión: 09:00 a. m.

CONCEPTO	2022	2021
CUENTAS DE ORDEN PRESUPUESTARIAS		
LEY DE INGRESOS		
LEY DE INGRESOS ESTIMADA	\$63,362,337.93	\$60,339,503.19
LEY DE INGRESOS POR EJECUTAR	\$0.00	\$0.00
MODIFICACIONES A LA LEY DE INGRESOS ESTIMADA	\$19,547,743.75	\$468,300.37
LEY DE INGRESOS DE VERGADA	\$73,930,071.68	\$59,743,194.79
LEY DE INGRESOS RECALCULADA	\$73,930,071.68	\$59,743,194.82
PRESUPUESTO DE EGRESOS		
PRESUPUESTO DE EGRESOS APROBADO	\$63,362,337.93	\$60,339,503.19
PRESUPUESTO DE EGRESOS POR EJECUTAR	\$0.00	\$0.00
MODIFICACIONES AL PRESUPUESTO DE EGRESOS APROBADO	\$11,132,174.04	\$556,315.01
PRESUPUESTO DE EGRESOS COMPROMETIDO	\$74,514,511.97	\$59,743,197.58
PRESUPUESTO DE EGRESOS CANCELADO	\$74,514,511.97	\$59,743,197.58
PRESUPUESTO DE EGRESOS EJERCIDO	\$74,514,511.97	\$59,743,197.58
PRESUPUESTO DE EGRESOS PAGADO	\$74,514,511.97	\$59,743,197.58

Bajo protesta de decir verdad declaramos que los Estados Financieros y sus datos, son razonablemente correctos y son responsabilidad del emisor.

[Firma]
MITRO HUGO VALDEZ VARGAS
DIRECTOR GENERAL

[Firma]
C. JORGE ALBERTO AMENIZ GOMEZ
SUB DE SEER, ADMINISTRATIVOS



[Firma]
LC ELBA VIRIDIANA GONZALEZ REYES
JEFE DE DEPTO DE REC. FINANCIEROS

Instituto Tecnológico Superior
de Los Reyes

CLAVE: 16E11000617
LOS REYES, MICHO.

*Importe Basados en Saldos Iniciales



INSTRUMENTOS DE
RENTA VARIABLE

INSTITUTO TECNOLÓGICO SUPERIOR DE LOS REYES MICHOCÁN

Estado de Variación en la Hacienda Pública

Del 01/enero/2022 Al 31/dic./2022

(Cifras en Pesos)

Fecha y
hora de Impresión: 12/ene/2023
05:24 a. m.

Concepto	Hacienda Pública/ Patrimonio Contribuido	Hacienda Pública/ Patrimonio Generado De Ejercicios Anteriores	Hacienda Pública/ Patrimonio Generado Del Ejercicio	Exceso o Insuficiencia en la Actualización de la Hacienda Pública / Patrimonio	Total
HACIENDA PÚBLICA/PATRIMONIO CONTRIBUIDO NETO DE 2021	\$10,879,907.67	\$0.00	\$0.00	\$0.00	\$10,879,907.67
APORTACIONES	\$0,850,870.59	\$0.00	\$0.00	\$0.00	\$0,850,870.59
DONACIONES DE CAPITAL	\$1,029,237.08	\$0.00	\$0.00	\$0.00	\$1,029,237.08
ACTUALIZACIÓN DE LA HACIENDA PÚBLICA/PATRIMONIO	\$0.00	\$0.00	\$0.00	\$0.00	\$0.00
HACIENDA PÚBLICA/PATRIMONIO GENERADO NETO DE 2021	\$0.00	\$17,325,497.10	-\$1,143,198.54	\$0.00	\$16,182,298.56
RESULTADOS DEL EJERCICIO (AHORRO/DESAHORRO)	\$0.00	\$0.00	-\$1,143,198.54	\$0.00	-\$1,143,198.54
RESULTADOS DE EJERCICIOS ANTERIORES	\$0.00	\$26,350,092.24	\$0.00	\$0.00	\$26,350,092.24
REVALUOS	\$0.00	\$0.00	\$0.00	\$0.00	\$0.00
RESERVAS	\$0.00	\$10,987,787.85	\$0.00	\$0.00	\$10,987,787.85
RECTIFICACIONES DE RESULTADOS DE EJERCICIOS ANTERIORES	\$0.00	\$67,816.91	\$0.00	\$0.00	\$67,816.91
EXCESO O INSUFICIENCIA EN LA ACTUALIZACIÓN DE LA HACIENDA PÚBLICA/ PATRIMONIO NETO DE 2021	\$0.00	\$0.00	\$0.00	\$0.00	\$0.00
RESULTADO POR POSICIÓN MONETARIA	\$0.00	\$0.00	\$0.00	\$0.00	\$0.00
RESULTADO POR TENENCIA DE ACTIVOS NO MONETARIOS	\$0.00	\$0.00	\$0.00	\$0.00	\$0.00
HACIENDA PÚBLICA / PATRIMONIO NETO FINAL DE 2021	\$10,879,907.67	\$17,325,497.10	-\$1,143,198.54	\$0.00	\$47,062,206.23
CAMBIO EN LA HACIENDA PÚBLICA/PATRIMONIO CONTRIBUIDO NETO DE 2022	\$0.00	\$0.00	\$0.00	\$0.00	\$0.00
APORTACIONES	\$0.00	\$0.00	\$0.00	\$0.00	\$0.00
DONACIONES DE CAPITAL	\$0.00	\$0.00	\$0.00	\$0.00	\$0.00
ACTUALIZACIÓN DE LA HACIENDA PÚBLICA/PATRIMONIO	\$0.00	\$0.00	\$0.00	\$0.00	\$0.00
VARIACIONES DE LA HACIENDA PÚBLICA / PATRIMONIO GENERADO NETO DE 2022	\$0.00	-\$1,143,198.54	-\$1,507,381.00	\$0.00	-\$2,650,579.54
RESULTADOS DEL EJERCICIO (AHORRO/ DESAHORRO)	\$0.00	\$0.00	-\$2,648,465.47	\$0.00	-\$2,648,465.47
RESULTADOS DE EJERCICIOS ANTERIORES	\$0.00	-\$1,143,198.54	\$1,143,198.54	\$0.00	\$0.00
REVALUOS	\$0.00	\$0.00	\$0.00	\$0.00	\$0.00
RESERVAS	\$0.00	\$0.00	\$0.00	\$0.00	\$0.00
RECTIFICACIONES DE RESULTADOS DE EJERCICIOS ANTERIORES	\$0.00	\$0.00	-\$2,172.07	\$0.00	-\$2,172.07
CAMBIO EN EL EXCESO O INSUFICIENCIA EN LA ACTUALIZACIÓN DE LA HACIENDA PÚBLICA/ PATRIMONIO NETO DE 2022	\$0.00	\$0.00	\$0.00	\$0.00	\$0.00
RESULTADO POR POSICIÓN MONETARIA	\$0.00	\$0.00	\$0.00	\$0.00	\$0.00
RESULTADO POR TENENCIA DE ACTIVOS NO MONETARIOS	\$0.00	\$0.00	\$0.00	\$0.00	\$0.00
HACIENDA PÚBLICA / PATRIMONIO NETO FINAL DE 2022	\$10,879,907.67	\$16,182,298.56	-\$2,650,579.54	\$0.00	\$44,411,626.69



INSTITUTO TECNOLÓGICO SUPERIOR DE LOS REYES MICHOACÁN

Estado de Variación en la Hacienda Pública

Del 01/ene/2022 Al 31/dic./2022

(Cifras en Pesos)

Fecha y hora de Impresión: 12/ene/2023 09:24 a. m.

Url: [http://www.itsuperior.mx](#)
Rep: [EstadoVariacionHacienda](#)

Concepto	Hacienda Pública/ Patrimonio Contribuido	Hacienda Pública/ Patrimonio Generado De Ejercicios Anteriores	Hacienda Pública/ Patrimonio Generado Del Ejercicio	Exceso o Insuficiencia en la Actualización de la Hacienda Pública / Patrimonio	Total
----------	--	--	---	--	-------

Bajo protesta de decir verdad declaramos que los Estados Financieros y sus notas son razonablemente correctos y son responsabilidad del emisor.


M. JESUS VALDEZ VARGAS
DIRECTOR GENERAL


C. JORGE ALBERTO GONZALEZ REYES
SUB DE SERV. ADMINISTRATIVOS


LC ELBA VIRIDIANA GONZALEZ REYES
JEFE DE DEPTO DE REC FINANCIEROS



Instituto Tecnológico Superior
de Los Reyes
CLAVE: 15E1Y0096W
LOS REYES, MICH.

Concepto	Origen	Aplicación
ACTIVO	\$6,390,466.03	\$3,833,477.16
ACTIVO CIRCULANTE	\$4,074,060.66	\$3,581,106.94
EFFECTIVO Y EQUIVALENTES	\$0.00	\$1,600,757.09
DERECHOS A RECIBIR EFECTIVO O EQUIVALENTES	\$4,074,060.66	\$0.00
DERECHOS A RECIBIR BIENES O SERVICIOS	\$0.00	\$1,080,349.87
INVENTARIOS	\$0.00	\$0.00
ALMACENES	\$0.00	\$0.00
ESTIMACIÓN POR PÉRDIDA O DETERIORO DE ACTIVOS CIRCULANTES	\$0.00	\$0.00
OTROS ACTIVOS CIRCULANTES	\$0.00	\$0.00
ACTIVO NO CIRCULANTE	\$2,316,395.38	\$252,370.20
INVERSIONES FINANCIERAS A LARGO PLAZO	\$0.00	\$0.00
DERECHOS A RECIBIR EFECTIVO O EQUIVALENTES A LARGO PLAZO	\$0.00	\$0.00
BIENES INMUEBLES, INFRAESTRUCTURA Y CONSTRUCCIONES EN PROCESO	\$0.00	\$0.00
BIENES MUEBLES	\$0.00	\$252,370.20
ACTIVOS INTANGIBLES	\$0.00	\$0.00
DEPRECIACIÓN, DETERIORO Y AMORTIZACIÓN ACUMULADA DE BIENES	\$2,316,395.38	\$0.00
ACTIVOS DIFERIDOS	\$0.00	\$0.00
ESTIMACIÓN POR PÉRDIDA O DETERIORO DE ACTIVOS NO CIRCULANTES	\$0.00	\$0.00
OTROS ACTIVOS NO CIRCULANTES	\$0.00	\$0.00
PASIVO	\$93,598.67	\$0.00
PASIVO CIRCULANTE	\$93,598.67	\$0.00
CUENTAS POR PAGAR A CORTO PLAZO	\$67,336.09	\$0.00
DOCUMENTOS POR PAGAR A CORTO PLAZO	\$0.00	\$0.00
PORCIÓN A CORTO PLAZO DE LA DEUDA PÚBLICA A LARGO PLAZO	\$0.00	\$0.00
TÍTULOS Y VALORES A CORTO PLAZO	\$0.00	\$0.00
PASIVOS DIFERIDOS A CORTO PLAZO	\$0.00	\$0.00
FONDOS Y BIENES DE TERCEROS EN GARANTÍA Y/O ADMINISTRACIÓN A CORTO PLAZO	\$0.00	\$0.00
PROVISIONES A CORTO PLAZO	\$0.00	\$0.00
OTROS PASIVOS A CORTO PLAZO	\$6,262.58	\$0.00
PASIVO NO CIRCULANTE	\$0.00	\$0.00
CUENTAS POR PAGAR A LARGO PLAZO	\$0.00	\$0.00
DOCUMENTOS POR PAGAR A LARGO PLAZO	\$0.00	\$0.00
DEUDA PÚBLICA A LARGO PLAZO	\$0.00	\$0.00
PASIVOS DIFERIDOS A LARGO PLAZO	\$0.00	\$0.00
FONDOS Y BIENES DE TERCEROS EN GARANTÍA Y/O ADMINISTRACIÓN A LARGO PLAZO	\$0.00	\$0.00
PROVISIONES A LARGO PLAZO	\$0.00	\$0.00
HACIENDA PÚBLICA/ PATRIMONIO	\$0.00	\$2,650,577.54
HACIENDA PÚBLICA/PATRIMONIO CONTRIBUIDO	\$0.00	\$0.00
APORTACIONES	\$0.00	\$0.00
DONACIONES DE CAPITAL	\$0.00	\$0.00
ACTUALIZACIÓN DE LA HACIENDA PÚBLICA/PATRIMONIO	\$0.00	\$0.00
HACIENDA PÚBLICA /PATRIMONIO GENERADO	\$0.00	\$2,650,577.54
RESULTADOS DEL EJERCICIO (AHORRO/ DESAHORRO)	\$0.00	\$1,505,268.93
RESULTADOS DE EJERCICIOS ANTERIORES	\$0.00	\$1,143,198.54
REVALUOS	\$0.00	\$0.00
RESERVAS	\$0.00	\$0.00
RECTIFICACIONES DE RESULTADOS DE EJERCICIOS ANTERIORES	\$0.00	\$2,112.07
EXCESO O INSUFICIENCIA EN LA ACTUALIZACIÓN DE LA HACIENDA PÚBLICA/ PATRIMONIO	\$0.00	\$0.00
RESULTADO POR POSICIÓN MONETARIA	\$0.00	\$0.00
RESULTADO POR TENENCIA DE ACTIVOS NO MONETARIOS	\$0.00	\$0.00



INSTITUTO TECNOLOGICO SUPERIOR DE LOS REYES
MICHOCAN

Estado de Cambios en la Situación Financiera

Del 01/ene./2022 Al 31/dic./2022

(Cifras en Pesos)

Fecha y Hora de Impresión 02/08 a. m.

Utr: supervisor

Rep: rptEstadoCentrosSituacionFinanciera

Concepto	Origen	Aplicación
----------	--------	------------

Bajo protesta de decir verdad declaramos que los Estados Financieros y sus notas, son razonablemente correctos y son responsabilidad del emisor.


HUGO VALDEZ VARGAS
DIRECTOR GENERAL


C. JORGE ALBERTO AMBROZ GOMEZ
SUB DE SERV ADMINISTRATIVOS


LC ELBA VIRIDIANA GONZALEZ REYES
JEFE DE DEPTO DE REC FINANCIEROS



Instituto Tecnológico Superior
de Los Reyes
CLAVE: 15EIT0006W
LOS REYES, MICH.



**INSTITUTO TECNOLÓGICO SUPERIOR DE LOS REYES
MICHOCAN**

Estado de Flujos de Efectivo

Del 01/ene/2022 Al 31/dic./2022

(Dólares en Pesos)

Url: http://www.ndetec.mx

Report: rptEstadoFlujosEfectivo

Fecha y hora de impresión: 31/ene/2023 09:00 a. m.

Concepto	2022	2021
FLUJOS DE EFECTIVO DE LAS ACTIVIDADES DE OPERACIÓN		
ORIGEN	\$76,115,288.06	\$69,743,194.82
IMPUESTOS	\$0.00	\$0.00
CUOTAS Y APORTACIONES DE SEGURIDAD SOCIAL	\$0.00	\$0.00
CONTRIBUCIONES DE MEJORAS	\$0.00	\$0.00
DERECHOS	\$0.00	\$0.00
PRODUCTOS	\$3.00	\$7.25
APROVECHAMIENTOS	\$0.00	\$0.00
INGRESOS POR VENTA DE BIENES Y PRESTACIÓN DE SERVICIOS	\$6,555,980.17	\$5,249,781.03
PARTICIPACIONES, APORTACIONES, CONVENIOS, INCENTIVOS DERIVADOS DE LA COLABORACIÓN FISCAL Y FONDOS DISTINTOS DE APORTACIONES	\$0.00	\$0.00
TRANSFERENCIAS, ASIGNACIONES, SUBSIDIOS Y SUBVENCIONES, Y PENSIONES Y JUBILACIONES	\$67,374,068.54	\$54,493,406.54
OTROS ORIGENES DE OPERACIÓN	\$2,185,167.35	\$0.00
APLICACIÓN	\$74,263,141.77	\$68,883,622.48
SERVICIOS PERSONALES	\$40,043,390.74	\$45,829,096.82
MATERIALES Y SUMINISTRO	\$2,540,981.05	\$2,043,600.33
SERVICIOS GENERALES	\$21,945,474.98	\$10,316,915.84
TRANSFERENCIAS INTERNAS Y ASIGNACIONES AL SECTOR PÚBLICO	\$0.00	\$0.00
TRANSFERENCIAS AL RESTO DEL SECTOR PÚBLICO	\$0.00	\$0.00
SUBSIDIOS Y SUBVENCIONES	\$0.00	\$0.00
AYUDAS SOCIALES	\$627,305.00	\$670,342.37
PENSIONES Y JUBILACIONES	\$0.00	\$0.00
TRANSFERENCIAS A FIDEICOMISOS, MANDATOS Y OTROS ANALÓGOS	\$0.00	\$0.00
TRANSFERENCIAS A LA SEGURIDAD SOCIAL	\$0.00	\$0.00
DONATIVOS	\$0.00	\$0.00
TRANSFERENCIAS AL EXTERIOR	\$0.00	\$0.00
PARTICIPACIONES	\$0.00	\$0.00
APORTACIONES	\$0.00	\$0.00
CONVENIOS	\$0.00	\$0.00
OTRAS APLICACIONES DE OPERACIÓN	\$0.00	\$143,767.32
FLUJOS NETOS DE EFECTIVO POR ACTIVIDADES DE OPERACIÓN	\$1,852,127.29	\$920,572.14
FLUJOS DE EFECTIVO DE LAS ACTIVIDADES DE INVERSIÓN		
ORIGEN	\$0.00	\$0.00
BIENES INMUEBLES, INFRAESTRUCTURA Y CONSTRUCCIONES EN PROCESO	\$0.00	\$0.00
BIENES MUEBLES	\$0.00	\$0.00
OTROS ORIGENES DE INVERSIÓN	\$0.00	\$0.00
APLICACIÓN	\$252,370.20	\$1,083,332.22
BIENES INMUEBLES, INFRAESTRUCTURA Y CONSTRUCCIONES EN PROCESO	\$0.00	\$0.00
BIENES MUEBLES	\$252,370.20	\$1,083,332.22
OTRAS APLICACIONES DE INVERSIÓN	\$0.00	\$0.00
FLUJOS NETOS DE EFECTIVO POR ACTIVIDADES DE INVERSIÓN	-\$252,370.20	-\$1,083,332.22
FLUJOS DE EFECTIVO DE LAS ACTIVIDADES DE FINANCIAMIENTO		
ORIGEN	\$0.00	\$0.00
ENDEUDAMIENTO NETO	\$0.00	\$0.00
INTERNO	\$0.00	\$0.00
EXTERNO	\$0.00	\$0.00
OTROS ORIGENES DE FINANCIAMIENTO	\$0.00	\$0.00
APLICACIÓN	\$0.00	\$0.00
SERVICIOS DE LA DEUDA	\$0.00	\$0.00
INTERNO	\$0.00	\$0.00
EXTERNO	\$0.00	\$0.00
OTRAS APLICACIONES DE FINANCIAMIENTO	\$0.00	\$0.00
FLUJOS NETOS DE EFECTIVO POR ACTIVIDADES DE FINANCIAMIENTO	\$0.00	\$0.00
INCREMENTO/DISMINUCIÓN NETA EN EL EFECTIVO Y EQUIVALENTES AL EFECTIVO	\$1,600,757.09	-\$142,760.08
EFECTIVO Y EQUIVALENTES AL EFECTIVO AL INICIO DEL EJERCICIO	\$65,278.94	\$208,039.02



INSTITUTO TECNOLÓGICO SUPERIOR DE LOS REYES
MICHOCAN

Estado de Flujos de Efectivo
Del 01/ene/2022 Al 31/dic./2022
(Cifras en Pesos)

Fecha y hora de impresión: 22/ene/2023 09:00 a. m.

Concepto	2022	2021
EFFECTIVO Y EQUIVALENTES AL EFFECTIVO AL FINAL DEL EJERCICIO	\$1,857,328.03	\$56,270.94

"Bajo protesta de decir verdad declaramos que los Estados Financieros y sus notas, son razonablemente correctos y son responsabilidad del emisor".

Mtro HUGO VALDEZ VARGAS

DIRECTOR GENERAL

Lic ELBA VIRIDIANA GONZALEZ REYES

JEFE DE DEPTO DE REC FINANCIEROS

C. JORGE ALBERTO CAMARIZ GÓMEZ

SUB DE SERV ADMINISTRATIVOS



Instituto Tecnológico Superior
de Los Reyes

CLAVE: 16EIT0006W
LOS REYES, MICH.



INSTITUTO TECNOLÓGICO SUPERIOR DE LOS REYES
MICHOCAN
Informe de Pasivos Contingentes
al 31/dic./2022

Ud. supervisor
Rev. rptPasivosContingentes

Fecha y hora de impresión: 12/ene./2023
09:29 a. m.

"En Cumplimiento a lo dispuesto en los artículos 48, Fracción I, Inciso f), y 52 de la Ley General de Contabilidad Gubernamental y de conformidad con lo establecido en el Capítulo VII, Numeral, II, Inciso h) del Manual de Contabilidad Gubernamental emitido por el CONAC, el Ente Público informa lo siguiente:"

SIN INFORMACIÓN QUE REVELAR

"Bajo protesta de decir verdad declaramos que los Estados Financieros y sus notas, son razonablemente correctos y son responsabilidad del emisor".


MTR. HUGO VALDEZ VARGAS

DIRECTOR GENERAL


LIC. ELBA VIRIDIANA GONZÁLEZ REYES

JEFE DE DEPTO DE REC FINANCIEROS


C. JORGE ALBERTO MUÑOZ SÁENZ

SUB DE SER. ADMINISTRATIVOS



Instituto Tecnológico Superior
de Los Reyes

CLAVE: 16EIT0006W
LOS REYES, MICH.

AL 31 DE DICIEMBRE DE 2022

Con el propósito de dar cumplimiento a los artículos 46 y 49 de la Ley General de Contabilidad Gubernamental, los entes públicos deberán acompañar todo a los estados financieros cuyos rubros así lo requieran, teniendo presente los parámetros de revelación suficientes e importancia relativa con la finalidad que la información sea de mayor utilidad para los usuarios.

A continuación se presentan los tres tipos de notas que acompañan a los estados, a saber:

- a) Notas de desglose
- b) Notas de memoria (cuentas de orden), y
- c) Notas de gestión administrativa.

a) NOTAS DE DESGLOSE

I) NOTAS AL ESTADO DE SITUACIÓN FINANCIERA

Activo

• Efectivo y Equivalentes

1. Se informará acerca de los fondos con afectación específica, el tipo y monto de los recursos de las inversiones financieras de acuerdo a su tipo y monto, su clasificación en corto y largo plazo, separando aquellas que su vencimiento sea menor a 3 meses.

A continuación se relacionan las cuentas que integran el rubro de efectivo y equivalentes:

Concepto	2022	2021
BANCO/INSTITUCIÓN	\$ 1,867,028.00	\$ 60,270.94
INVERSIONES TEMPORALES (HASTA 3 MESES)	\$ 00	\$ 00
FONDOS CON AFECTACIÓN ESPECÍFICA	\$ 00	\$ 00
Suma	1,867,028.00	60,270.94

Efectivo

Representa el monto en dinero propiedad del ente público en caja y equal que está a su cuidado y administración:

Concepto	Importe
Caja X	\$ 00
Suma	\$ -

Bancos/Teorética

Representa el monto de efectivo disponible propiedad de ENTE/INSTITUTO, en instituciones bancarias, su importe se integra por:

Banco	Importe
	\$ 00
	\$ 00
	\$ 00
	\$ 00
Suma	0

Inversiones Temporales

Representa el monto de efectivo invertido por ENTE/INSTITUTO, la cual se efectúa a plazos que van de inversión a la vista hasta 90 días, su importe se integra por:

Banco	Importe
	\$ 00
	\$ 00
	\$ 00
	\$ 00
	\$ 00
Suma	0

Fondos con Afectación Específica

Representan el monto de los fondos con afectación específica que deben financiar determinados gastos o actividades:

Banco	Importe
	\$ 00
	\$ 00
Suma	0

• Derechos a recibir Efectivo y Equivalentes y Bienes o Servicios a Recibir

2. Por tipo de contribución se informará al estado que se invierten (vencido de cobro) y por recuperar de hasta cinco ejercicios anteriores, asimismo se deberán considerar los montos sujetos a algún tipo de juicio con una antigüedad mayor a la señalada y la factibilidad de cobro:

Concepto	2022	2021
CUENTAS POR COBRAR A CORTO PLAZO	\$ 32,157,195.97	\$ 36,700,369.50
DEUDORES DIVERSOS POR COBRAR A CORTO PLAZO	\$ 4,443,832.40	\$ 3,978,719.52

OTROS DERECHOS A RECIBIR EFECTIVO O EQUIVALENTES A CORTO PLAZO \$ (0)	\$ 00	
Suma	26601029.37	40673089.02

Las Cuentas por Cobrar a Corto Plazo se integran por:

Concepto	2022	2021
CUENTAS POR COBRAR	\$ 36 700 369.50	0 000 000.00
DEUDORES DIVERSOS	\$ 3 978 719.52	0 097 807.488
Suma	40 679 089.02	

Deudores Diversos por Cobrar a Corto Plazo

Representa el monto de los derechos de cobro a favor del ente público por gastos por comprobar, principalmente relacionados con viáticos.

Otros Derechos a recibir Efectivo y Equivalentes a Corto Plazo

Representan los derechos de cobro originados en el desarrollo de las actividades del ente público, de los cuales se espera recibir una contraprestación representada en recursos, bienes o servicios; en un plazo menor o igual a doce meses, no incluidos en las cuentas anteriores.

- 1. Se elaborará, de manera agrupada, los detalles a recibir efectivo y equivalentes, y bienes o servicios a recibir, (recibo cuentas por cobrar de contribuciones o Adicionalistas que se encuentren dentro de inversiones financieras, participaciones y aportaciones de capital) en una desagregación por su vencimiento en días a 90, 180, menor o igual a 360 y mayor a 360. Adicionalmente, se informará de las características cualitativas relevantes que le eleven a estas cuentas.
- **Bienes Disponibles para su Transformación o Consumo (Inventarios)**
- 4. Se clasificará como bienes disponibles para su transformación aquellos que se encuentren dentro de la cuenta Inventario. En la nota se explicará:
 - Si se encuentran dentro de inversiones financieras, participaciones y aportaciones de capital) en una desagregación por su vencimiento en días a 90, 180, menor o igual a 360 y mayor a 360. Adicionalmente, se informará de las características cualitativas relevantes que le eleven a estas cuentas.
 - De la cuenta Almacén se informará acerca del método de valuación, así como la conveniencia de su aplicación. Adicionalmente, se revelará el impacto en la información financiera por cambios en el método.
- **Inversiones Financieras**
- 6. De la cuenta Inversiones Financieras, que considere los Adicionalistas, se informará de éstos los recursos asignados por tipo y monto, y características significativas que tengan o puedan tener alguna incidencia en los mismos.
- 7. Se informará de las inversiones financieras, los valores de las participaciones y aportaciones de capital.
- **Bienes Muebles, Inmuebles e Intangibles**
- 8. Se informará de manera agrupada por cuenta los nombres de Bienes Muebles e Inmuebles, el monto de la depreciación del ejercicio y la acumulada, el método de depreciación, bases aplicadas y los criterios de aplicación de los mismos. Asimismo, se informará de las características significativas del estado en que se encuentran los activos.
- 9. Se informará de manera agrupada por cuenta los nombres de activos intangibles e intangibles, su monto y naturaleza, amortización del ejercicio, amortización acumulada, base y método aplicados.

Bienes Inmuebles, Infraestructuras y Construcciones en Proceso

Se integra de la siguiente manera:

Concepto	2022	2021
TERRENOS	\$ 1,029,237.08	\$ 1,029,237.08
OTROS BIENES INMUEBLES	\$ 00	\$ 00
BIENES INMUEBLES, INFRAESTRUCTURA Y CONSTRUCCIONES EN PROCESO	1029237.08	1029237.08

Bienes Muebles, Intangibles y Depreciaciones

Se integra de la siguiente manera:

Concepto	2022	2021
MUEBLARIO Y EQUIPO DE ADMINISTRACIÓN	\$ 11,196,877.58	\$ 11,076,909.58
MUEBLARIO Y EQUIPO EDUCACIONAL Y RECREATIVO	\$ 4,060,065.37	\$ 3,975,289.89
VEHÍCULOS Y EQUIPO DE TRANSPORTE	\$ 3,519,505.80	\$ 3,319,505.80
MAQUINARIA, OTROS EQUIPOS Y HERRAMIENTAS	\$ 5,726,736.39	\$ 5,679,102.82
Subtotal BIENES MUEBLES	24,492,185.04	24,050,808.09
SOFTWARE	\$ 83,286.04	\$ 83,286.04
LICENCIAS	\$ 171,000.00	\$ 171,000.00
Subtotal ACTIVOS INTANGIBLES	254,286.04	254,286.04
DEPRECIACIÓN ACUMULADA DE BIENES MUEBLES	\$ 13,623,903.08	\$ 11,152,414.37
AMORTIZACIÓN ACUMULADA DE BIENES INTANGIBLES	13423863.08	1152414.37
Suma	37991377.17	36467618.26

Activo Diferido

Se integra de la siguiente manera:

Concepto	2022	2021
	\$ 00	\$ 00

• Estimaciones y Deterioros

10. Se informará los criterios utilizados para la determinación de las estimaciones, por ejemplo: estimación de cuentas incobrables; estimación de inventarios; deterioro de activos biológicos y cualquier otra que aplique.

• Otros Activos

11. De las cuentas de otros activos se informará por tipo circulante e no circulante, los montos totales asociados y sus transferencias creditivas significativas que les impacten financieramente.

Pasivo

1. Se elaborará una relación de las cuentas y documentos por pagar en una desagregación por su vencimiento en días a 90, 180, menor o igual a 360 y mayor a 360. Asimismo, se informará sobre la facilidad del pago de dichos pasivos.

2. Se informará de manera agrupada los recursos localizados en Fideicomisos de Bienes de Terceros en Administración y/o en Garantía a corto y largo plazo, así como la naturaleza de dichos recursos y sus características cualitativas significativas que les afecten o puedan afectar financieramente.

3. Se informará de las cuentas de los pasivos diferidos y otros, de tipo moral y natural, así como las características significativas que les impacten o puedan impactar financieramente.

Concepto	2022	2021
PASIVO CIRCULANTE	\$ 22,530,199.15	\$ 20,430,950.48
PASIVO NO CIRCULANTE	\$ 00	\$ 00
Suma de Pasivo:	22530199.15	22430950.48

• Pasivo Circulante

Destacan entre las principales partidas del Pasivo Circulante las siguientes:

Concepto	Importe
SERVICIOS PERSONALES POR PAGAR A CORTO PLAZO	\$ 623,997.19
RETENCIONES Y CONTRIBUCIONES POR PAGAR A CORTO PLAZO	\$ 3,090,278.11
INGRESOS POR CLASIFICAR	\$ 593,840.38
PROVEEDORES POR PAGAR A CORTO PLAZO	\$ 3,790,566.08
OTRAS CUENTAS POR PAGAR A CORTO PLAZO	\$ 1,649,912.45
Suma PASIVO CIRCULANTE	22627689.13

• Pasivo No Circulante

Destacan entre las principales partidas del Pasivo No Circulante las siguientes:

Concepto	2022
PROVISIÓN PARA CONTINGENCIAS A LARGO PLAZO	\$ 00
Suma de Pasivos a Largo Plazo	\$

8) NOTAS AL ESTADO DE ACTIVIDADES

Ingresos de Gestión

1. De las sumas de impuestos, cuotas y aportaciones de seguridad social, contribuciones de mejoras, derechos, productos, aprovechamientos y de ingresos por venta de bienes y prestación de servicios, los cuales están armonizados con los rubros del Clasificador por Rubro de Ingresos, se informarán los montos totales y cualquier característica significativa.

Participaciones, Aportaciones, Convenios, Incentivos Derivados de la Colaboración Fiscal, Fondos Distintos de Aportaciones, Transferencias, Asignaciones, Subsidios y Subvenciones, y Pensiones y Jubilaciones

2. De las sumas de participaciones, aportaciones, convenios, incentivos derivados de la colaboración fiscal, fondos distintos de aportaciones, transferencias, asignaciones, subsidios y subvenciones, y pensiones y jubilaciones, los cuales están armonizados con los rubros del Clasificador por Rubro de Ingresos, se informarán los montos totales y cualquier característica significativa.

Concepto	Importe
Participaciones en recursos de la Federación	\$ 00
Subtotal PARTICIPACIONES	\$
Aportaciones de la Federación para el Estado	\$ 00
Subtotal APORTACIONES	\$
	\$ 00
	\$ 00

Subtotal CONVENIOS	\$	-
INCENTIVOS DERIVADOS DE LA COLABORACIÓN FISCAL		\$ 00
Subtotal INCENTIVOS DERIVADOS DE LA COLABORACIÓN FISCAL	\$	-
FONDOS DISTINTOS DE APORTACIONES		\$ 00
Subtotal FONDOS DISTINTOS DE APORTACIONES	\$	-
TRANSFERENCIAS INTERNAS Y ASIGNACIONES DEL SECTOR PÚBLICO		\$ 00
Subtotal TRANSFERENCIAS INTERNAS Y ASIGNACIONES DEL SECTOR PÚBLICO	\$	-
SUBSIDIOS Y SUBVENCIONES		\$ 67,374,060.04
Subtotal SUBSIDIOS Y SUBVENCIONES	\$	67,374,060.04
PENSIONES Y JUBILACIONES		\$ 00
Subtotal PENSIONES Y JUBILACIONES	\$	-

Otros Ingresos y Beneficios

3. De los rubros de Ingresos Financieros, Incremento por Valoración de Inventarios, Distribución del Exceso de Estimaciones por Pérdida o Deterioro u Obsolescencia, Disminución del Exceso de Provisiones, y de Otros Ingresos y Beneficios Varios, se informarán los montos totales y cualquier característica significativa.

Gastos y Otras Pérdidas:

1. Explicar aquellos cuantos de gastos de funcionamiento, transferencias, subsidios y otras ayudas, participaciones y aportaciones, otros gastos y pérdidas extraordinarias, así como los ingresos y gastos extraordinarios, que en lo individual representen el 10% o más del total de los gastos:

Concepto	Importe
GASTOS DE FUNCIONAMIENTO	\$ 73,434,806.77
TRANSFERENCIAS, ASIGNACIONES, SUBSIDIOS Y OTRAS AYUDAS	\$ 607,305.00
PARTICIPACIONES Y APORTACIONES	\$ 00
INTERESES, COMISIONES Y OTROS GASTOS DE LA DEUDA PÚBLICA	\$ 00
OTROS GASTOS Y PÉRDIDAS EXTRAORDINARIAS	\$ 2,316,395.38
Suma de GASTOS Y OTRAS PÉRDIDAS	\$ 76,678,637.15

A su vez se presentan aquellos rubros que en forma individual representan el 0.0% o más del total de los gastos:

Concepto	Importe	%
REMUNERACIONES AL PERSONAL DE CARÁCTER PERMANENTE	\$ 25,162,385.24	33%
SERVICIOS PROFESIONALES, CIENTÍFICOS Y TÉCNICOS Y OTROS SERVICIOS	\$ 3,805,063.38	5%
SEGURIDAD SOCIAL	\$ 6,080,681.95	8%

III) NOTAS AL ESTADO DE VARIACIÓN EN LA HACIENDA PÚBLICA

1. Se informará de manera agrupada, acerca de las modificaciones al patrimonio contribuido por cpto. ordinarios y extrao.
2. Se informará de manera agrupada, acerca del monto y procedencia de los recursos que modifican al patrimonio generado.

En el periodo que se informa no hubo variaciones al Patrimonio Contribuido.

En el periodo que se informa el patrimonio generado, procede de la recepción de las aportaciones ordinarias tanto por las entidades federativas y la Secretaría de Hacienda y Crédito Público, así como por la recepción de aportaciones extraordinarias tanto de entidades federativas y municipios.

IV) NOTAS AL ESTADO DE FLUJOS DE EFECTIVO

Efectivo y equivalentes

1. Presentar el análisis de las cifras del periodo actual (2022) y periodo anterior (2021) del Efectivo y Equivalentes al Efectivo, al Final del Ejercicio del Estado de Flujo de Efectivo, respecto a la

Concepto	2022	2021
EFECTIVO	\$ 00	\$ 00
BANCOS TESORERÍA	\$ 1,007,028.03	\$ 56,270.94
BANCOS DEPENDENCIAS Y OTROS	\$ 00	\$ 00
INVERSIONES TEMPORALES (HASTA 3 ME)	\$ -	\$ 00
FONDOS CON AFECTACIÓN ESPECÍFICA	\$ -	\$ 00
DEPÓSITOS DE FONDOS DE TERCEROS	\$ 00	\$ 00
OTROS EFECTIVOS Y EQUIVALENTES	\$ 00	\$ 00
EFECTIVO Y EQUIVALENTES	1657028.03	66270.94

2. Presentar el análisis de las cifras del periodo actual (2022) y periodo anterior (2021) del Efectivo y Equivalentes al Efectivo, al Final del Ejercicio del Estado de Flujo de Efectivo, respecto a la

Concepto	2022	2021
Resultado del Ejercicio Ahorro (Desahorro)		
Movimientos de partidas (o rubros) que no afectan al efectivo:		
Depreciación		
Amortización		
Incrementos en las provisiones		
Incremento en inversiones producido por revaluación		
Ganancia/pérdida en venta de bienes muebles, inmuebles e intangibles		
Incremento en cuentas por cobrar		
Flujo de Efectivo Neto de las Actividades de Operación		

Los conceptos incluidos en los movimientos de partidas (o rubros) que no afectan al efectivo, que aparecen en el cuadro anterior no son exhaustivos y tienen como finalidad mostrar algunos ejemplos para obtener este cuadro.

V) CONCILIACIÓN ENTRE LOS INGRESOS PRESUPUESTARIOS Y CONTABLES, ASÍ COMO ENTRE LOS EGRESOS PRESUPUESTARIOS Y LOS GASTOS CONTABLES

La conciliación se presentará atendiendo a lo dispuesto por el Acuerdo por el que se emite el formato de conciliación entre los ingresos presupuestarios y contables, así como entre los egresos presupuestarios y los gastos contables.

b) NOTAS DE MEMORIA (CUENTAS DE ORDEN)

Las cuentas de orden se utilizan para registrar movimientos de valores que no afecten o modifiquen el balance del ente contable, sin embargo, su incorporación en libros es necesaria con fines de recordatorio contable, de control y en general sobre los aspectos administrativos, o bien, para consignar sus derechos o responsabilidades contingentes que puedan, o no, presentarse en el futuro.

Las cuentas que se manejan para efectos de estas notas son las siguientes:

Cuentas de Orden Contables y Presupuestarias:

Contables:

- Valores
- Emisión de obligaciones
- Avales y garantías
- Juicios
- Contratos para Inversión Mediante Proyecto para Prestación de Servicios (IPM) y Similares
- Bienes concesionados o en comodato

Concepto	Importe
VALORES	\$ 00
EMISIÓN DE OBLIGACIONES	\$ 00
AVALES Y GARANTÍAS	\$ 00
JUICIOS	\$ 00
INVERSIÓN MEDIANTE PROYECTOS PARA PRESTACIÓN DE SERVICIOS (IPM)	\$ 0
BENES EN CONCESIONADOS O EN COMODATO	\$ 0
	\$ 0
CUENTAS DE ORDEN CONTABLES	0

Presupuestarias:

- Cuentas de ingresos
- Cuentas de egresos

Se exhibirá de forma agrupada en las Notas a los Estados Financieros las cuentas de orden contables y cuentas de orden presupuestario, considerando al menos lo siguiente:

1. Los valores en custodia de instrumentos emitidos o firmados en mercado e instrumentos de crédito recibidos en garantía de los firmadores de mercado u otros.
2. Plazo de emisión de instrumento, monto, tasa y vencimiento.
3. Los detalles firmados de contribuciones por tipo de contrato.
4. El evento que se registre en las cuentas de orden presupuestarias, previo al cierre presupuestario de cada periodo que se reporte.

e) NOTAS DE GESTIÓN ADMINISTRATIVA

1. Introducción

Los Estados Financieros de los entes públicos, proveen de información financiera a los principales usuarios de la misma: el Congreso y a los ciudadanos.

El objetivo del presente documento es la revelación del contexto y de los aspectos económicos-financieros más relevantes que influyeron en las decisiones del período, y que deberán ser considerado en la elaboración de los estados financieros para la mejor comprensión de los mismos y sus particularidades.

De esta manera, se informa y explica la respuesta del gobierno a las condiciones relacionadas con la información financiera de cada período de gestión; además, se exponen aquellas políticas que podrían afectar la toma de decisiones en períodos posteriores.

2. Panorama Económico y Financiero

Se informará sobre las principales condiciones económico-financieras bajo las cuales el ente público estuvo operando, y las cuales influyeron en la toma de decisiones de la administración, tanto a nivel local como federal.

3. Autorización e Historia

Se informará sobre:

- a) Fecha de creación del ente
- b) Principales cambios en su estructura.

4. Organización y Objeto Social

Se informará sobre:

- a) Objeto social.
- b) Principales actividades.
- c) Ejercicio fiscal.
- d) Régimen jurídico.
- e) Consideraciones fiscales del ente: revelar el tipo de contribuciones que está obligado a pagar o retener.
- f) Estructura organizacional básica.
- g) Fiducias, mandatos y arrendos de los cuales es fiduciario o fiduciaria.

5. Bases de Preparación de los Estados Financieros

Se informará sobre:

- a) Si se ha observado la normalidad emitida por el CONAC y las disposiciones regales aplicables.
- b) La normalidad aplicable para el reconocimiento, valuación y revelación de los diferentes rubros de la información financiera, así como las bases de medición utilizadas para la elaboración de los estados financieros; por ejemplo: costo histórico, valor de realización, valor razonable, valor de recuperación o cualquier otro método empleado y los criterios de aplicación de los mismos.
- c) Políticas básicas.
- d) Normatividad aplicable: En caso de emplear varias grupos de normalidades (normalidades españolas), deberá realizar la justificación razonable correspondiente, de acuerdo con las PBCO y a las características cualitativas asociadas descritas en el MCCO (documentos publicados en el Diario Oficial de la Federación, agosto 2005).
- e) Para las entidades que por primera vez están implementando la base devengado de acuerdo a la Ley de Contabilidad, deberán:
 - Revelar las nuevas políticas de reconocimiento,
 - Su plan de implementación,
 - Revelar los cambios en las políticas, la clasificación y medición de las cuentas, así como su impacto en la información financiera, y
 - Presentar los últimos estados financieros con la normalidad anteriormente utilizada con los nuevos políticas para fines de comparación en la transición a la base devengado.

6. Políticas de Contabilidad Significativas

Se informará sobre:

- a) Actualización: se informará del método utilizado para la actualización del valor de los activos, pasivos y Hacienda Pública/Financiamiento y las razones de dicha elección. Así como informar de la desincronización o discrepancia inflacionaria.
- b) Política sobre la realización de operaciones en el extranjero y de sus efectos en la información financiera gubernamental.
- c) Método de valuación de la inversión en acciones de Compañías subsidiarias no controladas y asociadas.
- d) Sistema y método de valuación de inventarios y costo de la venta.
- e) Beneficios a empleados: revelar el cálculo de la reserva actuarial, valor presente de los ingresos esperados comparado con el valor presente de la estimación de gasto hecho de las obligaciones actuales como futuro.
- f) Provisiones: objetivo de su creación, monto y plazo.
- g) Reservas: objetivo de su creación, monto y plazo.
- h) Cambios en políticas contables y corrección de errores: revelar los efectos que se resultó en la información financiera del ente público, ya sea retrospectivos o prospectivos.
- i) Reclasificaciones: se deben revelar todos aquellos movimientos entre cuentas por efectos de cambios en las Ajustes de Operaciones.
- j) Depuración y correlación de saldos.

7. Posición en Moneda Extranjera y Protección por Riesgo Cambiario

Se informará sobre:

- a) Activos en moneda extranjera.
- b) Pasivos en moneda extranjera.
- c) Posición en moneda extranjera.
- d) Tipo de cambio.
- e) Equivalente en moneda nacional.

Lo anterior, por cada tipo de moneda extranjera que se encuentre en los rubros de activo y pasivo. Adicionalmente, se informará sobre los métodos de provisión de riesgo por variaciones en el tipo de cambio.

8. Reporte Análisis del Activo

Debe mostrar la siguiente información:

- a) Vida útil o porcentajes de depreciación, devaluación o amortización utilizados en los diferentes tipos de activos.
- b) Cantidad de el porcentaje de depreciación o valor residual de los activos.
- c) Impacto de los gastos significativos en el ejercicio, tanto financieros como de investigación y desarrollo.
- d) Riesgo por tipo de cambio o tipo de moneda de las inversiones financieras.
- e) Valor actualizado en el ejercicio de los bienes controlados por la entidad.
- f) Otras circunstancias de carácter significativo que afecten el activo, tales como: bienes en garantía, señalados en embargos, litigios, títulos de inversiones entregados en garantía, baja significativa del valor de inversiones financieras, etc.
- g) Desmantelamiento de Activos, procedimientos, liquidaciones, efectos contables.
- h) Administración de activos: planeación con el objetivo de que el ente los utilice de manera más efectiva.

Adicionalmente, se deben incluir las explicaciones de las principales variaciones en el activo, en cuadros:

- a) Inversiones en valores.
- b) Patrimonio de Organismos descentralizados de Control Presupuestario Indirecto.
- c) Inversiones en empresas de participación mayoritaria.
- d) Inversiones en empresas de participación minoritaria.
- e) Patrimonio de organismos descentralizados de control presupuestario directo, según correspondiera.

9. Fideicomisos, Mandatos y Análogos

Se deberá informar:

- a) Por riego administrativo que los reporta.
- b) Estado de de mayor monto de disponibilidad, relativamente aquellos que conforman el 50% de las disponibilidades.

10. Reporte de la Recaudación

- a) Análisis del comportamiento de la recaudación correspondiente al ente público o cualquier tipo de ingreso, de forma separada los ingresos locales de los federales.
- b) Proyección de la recaudación e ingresos en el mediano plazo.

11. Información sobre la Deuda y el Reporte Análisis de la Deuda

- a) Utilizar al menos los siguientes indicadores: deuda respecto al PIB y deuda respecto a la recaudación (formada, como mínimo, un período igual o menor a 5 años).
- b) Información de manera agrupada por tipo de valor gubernamental o instrumento financiero en la que se consideren intereses, comisiones, tasa, perfil de vencimiento y otros gastos de la deuda.

12. Calificaciones otorgadas

Informar tanto del ente público como cualquier transacción realizada, que haya sido sujeta a una calificación crediticia.

13. Proceso de Mejora

Se informará de:

- a) Principales Políticas de control interno.
- b) Medidor de desempeño financiero, reales y relativos.

14. Información por Segmentos

Cuando se considere necesario se podrá revelar la información financiera de manera segmentada debido a la diversidad de las actividades y operaciones que realizan los entes públicos, ya que la misma proporciona información acerca de las diferentes actividades operativas en sus cuatros partidos, de los productos o servicios que maneja, de las diferentes áreas geográficas, de los grupos homogéneos con el objetivo de entender el desempeño del ente, evaluar mejor los riesgos y beneficios del mismo, y entender como se mide y sus partes integrantes.

15. Eventos Posteriores al Cierre

El ente público informará el efecto en sus estados financieros de aquellos hechos ocurridos en el período posterior al que informa, que proporcionan mayor evidencia sobre eventos que le afectan económicamente y que no se conocían a la fecha de cierre.

16. Partes Relacionadas

Se debe establecer por escrito que no existen partes relacionadas que pudieran ejercer influencia significativa sobre la toma de decisiones financieras y operativas.

17. Responsabilidad Sobre la Presentación Razonable de la Información Contable

La información contable deberá estar firmada en cada página de la misma o incluir a final la siguiente leyenda: "Bajo protesta de decir verdad declaramos que los Estados Financieros y sus notas, son razonablemente correctos y son responsabilidad del emisor". Lo anterior, no será aplicable para la información contable consolidada.

"Bajo protesta de decir verdad declaramos que los Estados Financieros y sus notas, son razonablemente correctos y son responsabilidad del emisor".



HUGO HUGO VALDEZ VARGAS
DIRECTOR GENERAL



J. JORGE ALBERTO AMADOR GOMEZ
SUB. DE SERV. ADMINISTRATIVOS



LE ELISA VIRIDIANA GONZALEZ REYES
JEFE DE DEPTO DE REC FINANCIEROS



Instituto Tecnológico Superior
de Los Reyes
CLAVE: 10EIT0006W
LOS REYES, MICH.



INSTITUTO TECNOLÓGICO SUPERIOR DE LOS REYES MICHHOACÁN

Estado Analítico del Activo
Del 01/ene./2022 al 31/dic./2022
(Cifras en Pesos)

Fecha y 12/ene./2023
hora de Impresión: 00:26 a. m.

Concepto	Saldo Inicial	Cargas del periodo	Abonos del periodo	Saldo Final	Variación del Periodo
ACTIVO	\$59,498,808.71	\$200,936,781.07	\$203,495,759.94	\$66,941,829.84	-\$2,556,978.87
ACTIVO CIRCULANTE	\$47,240,355.93	\$269,684,187.14	\$291,177,156.83	\$46,747,402.34	-\$492,983.09
EFFECTIVO Y EQUIVALENTES	\$56,270.94	\$115,864,190.20	\$114,263,662.11	\$1,657,028.03	\$1,000,757.09
DERECHOS A RECIBIR EFECTIVO O EQUIVALENTES	\$40,688,089.02	\$78,483,843.50	\$83,567,204.15	\$36,614,028.37	-\$4,074,060.65
DERECHOS A RECIBIR BIENES O SERVICIOS	\$6,485,995.97	\$6,336,154.44	\$4,293,894.57	\$8,676,345.64	\$1,980,349.87
INVENTARIOS	\$0.00	\$0.00	\$0.00	\$0.00	\$0.00
ALMACENES	\$0.00	\$0.00	\$0.00	\$0.00	\$0.00
ESTIMACIÓN POR PÉRDIDA O DETERIORO DE ACTIVOS CIRCULANTES	\$0.00	\$0.00	\$0.00	\$0.00	\$0.00
OTROS ACTIVOS CIRCULANTES	\$0.00	\$0.00	\$0.00	\$0.00	\$0.00
ACTIVO NO CIRCULANTE	\$22,258,452.78	\$264,582.93	\$2,318,603.11	\$26,194,427.60	-\$2,054,025.18
INVERSIONES FINANCIERAS A LARGO PLAZO	\$0.00	\$0.00	\$0.00	\$0.00	\$0.00
DERECHOS A RECIBIR EFECTIVO O EQUIVALENTES A LARGO PLAZO	\$400,000.00	\$0.00	\$0.00	\$900,000.00	\$90,000
BIENES INMUEBLES, INFRAESTRUCTURA Y CONSTRUCCIONES EN PROCESO	\$7,562,773.20	\$0.00	\$0.00	\$7,962,773.35	\$90,000
BIENES MUEBLES	\$35,189,968.97	\$282,379.20	\$0.00	\$35,472,308.17	\$282,379.20
ACTIVOS INTANGIBLES	\$276,767.62	\$0.00	\$0.00	\$276,767.62	\$0.00
DEPRECIACIÓN, DETERIORO Y AMORTIZACIÓN ACUMULADA DE BIENES	-\$11,521,048.96	\$2,273.73	\$2,278,009.11	-\$13,847,442.34	-\$2,316,395.38
ACTIVOS DEFERIDOS	\$0.00	\$0.00	\$0.00	\$0.00	\$0.00
ESTIMACIÓN POR PÉRDIDA O DETERIORO DE ACTIVOS NO CIRCULANTES	\$0.00	\$0.00	\$0.00	\$0.00	\$0.00
OTROS ACTIVOS NO CIRCULANTES	\$0.00	\$0.00	\$0.00	\$0.00	\$0.00

"Bajo protesta de decir verdad declaramos que los Estados Financieros y sus notas, son razonablemente correctos y son responsabilidad del emisor".


HUGO VALDEZ VARGAS
 DIRECTOR GENERAL


C. JORGE ALBERTO VALDEZ GOMEZ
 SUB DE SERVO ADMINISTRATIVOS


LC ELBA VIRIDIANA GONZALEZ REYES
 JEFE DE DEPTO DE REC FINANCIEROS



Instituto Tecnológico Superior
de los Reyes

**CLAVE: 16EIT0005W
LOS REYES, MICH.**



INSTITUTO TECNOLÓGICO SUPERIOR DE LOS REYES MICHOACÁN

Reporte Analítico del Pasivo
Del 01/ene./2022 al 31/dic./2022

Fecha y 12/ene./2023
hora de impresión 06:27 a. m.

Libro: reportes
Rpt: rptEstadoAnalíticoDelPasivoPasivos

Cuenta Contable	Saldo Inicial	Cargos del periodo	Abonos del periodo	Saldo Final	Flujo del Periodo
2000 PASIVO	\$22,436,600.46	\$88,718,668.59	\$88,812,267.26	\$22,530,199.16	\$63,598.67
2100 PASIVO CIRCULANTE	\$22,436,600.46	\$88,718,668.59	\$88,812,267.26	\$22,530,199.16	\$63,598.67
2110 CUENTAS POR PAGAR A CORTO PLAZO	\$71,845,917.68	\$68,432,281.57	\$63,009,677.00	\$71,836,253.77	\$67,336.00
2111 SERVICIOS PERSONALES POR PAGAR A CORTO PLAZO	\$1,860,029.73	\$56,689,292.12	\$49,473,920.12	\$623,987.13	\$-12,116,232.00
2112 PROVEEDORES POR PAGAR A CORTO PLAZO	\$5,129,987.97	\$25,043,132.59	\$25,882,701.70	\$5,769,566.98	\$609,500.11
2115 TRANSFERENCIAS OTORGADAS POR PAGAR A CORTO PLAZO	\$2,509.00	\$827,305.00	\$827,305.00	\$2,509.00	\$0.00
2117 RETENCIONES Y CONTRIBUCIONES POR PAGAR A CORTO PLAZO	\$13,230,302.54	\$11,046,094.10	\$12,503,888.73	\$13,890,278.11	\$654,970.67
2119 OTRAS CUENTAS POR PAGAR A CORTO PLAZO	\$1,840,888.04	\$13,096.70	\$22,721.11	\$1,840,312.45	\$9,004.41
2190 OTROS PASIVOS A CORTO PLAZO	\$587,682.80	\$296,387.62	\$302,640.50	\$583,345.38	\$6,262.58
2191 INGRESOS POR CLASIFICAR	\$587,682.80	\$296,387.62	\$302,640.50	\$583,345.38	\$6,262.88

"Bajo protesta de decir verdad declaramos que los Estados Financieros y sus saldos son razonablemente correctos y son responsabilidad del emisor".

Mtro. JORGE VALDEZ VARGAS
DIRECTOR GENERAL

C. JORGE ALBERTO GONZÁLEZ
SUB DE SERVO ADMINISTRATIVOS

LIC. ELBA VIRIDIANA GONZÁLEZ REYES
JEFE DE DEPTO DE REC FINANCIEROS



Instituto Tecnológico Superior
de Los Reyes

CLAVE: 156310000W
LOS REYES, MICHO.



Uso: Operar
 No: rptEstadoPresupuestoIngresos

INSTITUTO TECNOLÓGICO SUPERIOR DE LOS REYES MICHOACÁN

Estado Analítico de Ingresos Presupuestales Al 31/dic/2022

Fecha y Hora de Impresión: 12/ene/2023 09:14 a. m.

Fuente de Ingresos	Ley de Ingresos Estimada	Ampliaciones / (Reducciones)	Ley de Ingresos Modificada	Ingresos Devengados	Ingresos Recaudados	Devengado Por Recaudar	Avance de Recaudación (Recaudación/Estimación)
51	Productos						
Por los servicios que no corresponden a funciones de derecho	\$0.00	\$3.03	\$3.03	\$3.03	\$3.03	\$0.00	100.00 %
Estado	\$0.00	\$3.03	\$3.03	\$3.03	\$3.03	\$0.00	100.00 %
Federal	\$0.00	\$1.30	\$1.30	\$1.30	\$1.30	\$0.00	100.00 %
PT	\$0.00	\$0.44	\$0.44	\$0.44	\$0.44	\$0.00	100.00 %
	\$0.00	\$1.29	\$1.29	\$1.29	\$1.29	\$0.00	100.00 %
21	Ingresos por Venta de Bienes y Prestación de Servicios de						
** FALTA NOMBRE **	\$7,681,315.00	-\$1,125,334.89	\$6,555,980.11	\$6,555,980.11	\$6,555,980.11	\$0.00	100.00 %
→ FALTA NOMBRE →	\$7,681,315.00	-\$1,125,334.89	\$6,555,980.11	\$6,555,980.11	\$6,555,980.11	\$0.00	100.00 %
Aprobación para el Fortalecimiento Académico	\$3,341,000.00	-\$300,534.00	\$3,040,466.00	\$2,850,366.00	\$2,850,366.00	\$0.00	100.00 %
Recargo por Inscripciones Extemporáneas	\$20,000.00	\$0.00	\$20,000.00	\$20,000.00	\$20,000.00	\$0.00	100.00 %
Boleros	\$5,200.00	-\$5,000.00	\$200.00	\$200.00	\$200.00	\$0.00	100.00 %
Curso de Inglés a Extranjeros	\$34,500.00	-\$35,000.00	\$7,600.00	\$7,600.00	\$7,600.00	\$0.00	100.00 %
Módulo de Inglés	\$2,115,000.00	\$597,049.74	\$1,517,950.26	\$1,517,950.26	\$1,517,950.26	\$0.00	100.00 %
Exámenes de Regularización de Inglés	\$38,000.00	-\$35,000.00	\$3,000.00	\$3,000.00	\$3,000.00	\$0.00	100.00 %
Curso Global	\$8,000.00	\$2,400.00	\$10,400.00	\$10,400.00	\$10,400.00	\$0.00	100.00 %
Examen de Ubicación de Inglés	\$72,000.00	-\$3,700.00	\$18,300.00	\$18,300.00	\$18,300.00	\$0.00	100.00 %
Periodo de Seguimiento Oportunistas	\$360,000.00	-\$55,000.00	\$305,000.00	\$305,000.00	\$305,000.00	\$0.00	100.00 %
Fecha de Admisión	\$280,000.00	\$0.00	\$280,000.00	\$280,000.00	\$280,000.00	\$0.00	100.00 %
Credenciales de PVC	\$2,000.00	-\$20,000.00	\$0.00	\$0.00	\$0.00	\$0.00	0.00 %
Certificado Completo	\$21,600.00	-\$21,000.00	\$0.00	\$0.00	\$0.00	\$0.00	0.00 %
Certificado Parcial	\$10,400.00	-\$10,000.00	\$0.00	\$0.00	\$0.00	\$0.00	0.00 %
Constancia con Calificación	\$5,700.00	-\$1,500.00	\$4,200.00	\$4,200.00	\$4,200.00	\$0.00	100.00 %
Constancia de Estudios de Inglés	\$3,500.00	-\$300.00	\$3,200.00	\$3,200.00	\$3,200.00	\$0.00	100.00 %
Constancia con Calificación de Inglés	\$4,300.00	-\$3,900.00	\$400.00	\$400.00	\$400.00	\$0.00	100.00 %
Seguimiento Escalar (Kardex)	\$48,000.00	-\$550.00	\$47,450.00	\$47,450.00	\$47,450.00	\$0.00	100.00 %
Constancias Simples	\$30,000.00	-\$31,300.00	\$7,700.00	\$7,700.00	\$7,700.00	\$0.00	100.00 %
Multas Bibliográficas	\$2,000.00	-\$2,000.00	\$0.00	\$0.00	\$0.00	\$0.00	0.00 %
Copias	\$1,200.00	-\$600.00	\$600.00	\$600.00	\$600.00	\$0.00	100.00 %
Impresiones	\$1,800.00	-\$1,000.00	\$800.00	\$800.00	\$800.00	\$0.00	100.00 %
Engargolados	\$1,275.00	-\$1,275.00	\$0.00	\$0.00	\$0.00	\$0.00	0.00 %
Titulación	\$747,800.00	\$485,350.00	\$1,233,150.00	\$1,233,150.00	\$1,233,150.00	\$0.00	100.00 %
Convalidación de Estudios	\$3,250.00	-\$3,250.00	\$0.00	\$0.00	\$0.00	\$0.00	0.00 %
Cursos de Verano	\$80,000.00	-\$48,000.00	\$12,000.00	\$12,000.00	\$12,000.00	\$0.00	100.00 %



INSTITUTO TECNOLÓGICO SUPERIOR DE LOS REYES MICHOACÁN

Estado Analítico de Ingresos Presupuestales

Ver sistema
Rep: rptFondoPresupuestalIngresos

Fecha y tiempo: 2023

hora de impresión: 09:14 a. m.

Fuente de Ingresos	Ley de Ingresos Estimada	Ampliaciones / (Reducciones)	Ley de Ingresos Modificada	Ingresos Devengados	Ingresos Recaudados	Devengado Por Recaudar	Avance de Recaudación (Recaudación / Estimación)
Curso de Educación Continua a Externos	\$60,000.00	-\$24,219.00	\$35,781.00	\$35,781.00	\$35,781.00	\$0.00	100.00 %
Libro de Inglés (Repetición)	\$28,800.00	-\$33,000.00	\$0.00	\$0.00	\$0.00	\$0.00	0.00 %
Certificación Toefl (Inglés)	\$-2,000.00	-\$12,000.00	\$0.00	\$0.00	\$0.00	\$0.00	0.00 %
Beca Paderno	\$150,000.00	-\$137,500.00	\$12,500.00	\$7,050.00	\$7,050.00	\$0.00	100.00 %
Donativos	\$40,500.00	\$137,588.85	\$177,688.85	\$177,688.85	\$177,688.85	\$0.00	100.00 %
Mantenimiento de Autos	\$9,270.00	\$42,230.00	\$51,500.00	\$51,500.00	\$51,500.00	\$0.00	100.00 %
Fortalecimiento Académico Empresarial	\$160,000.00	-\$169,000.00	\$0.00	\$0.00	\$0.00	\$0.00	0.00 %
Ficha de Admisión para Maestría	\$40,500.00	-\$57,500.00	\$5,000.00	\$5,000.00	\$5,000.00	\$0.00	100.00 %
Aportación para el Fortalecimiento Académico en Maestría	\$270,000.00	-\$208,500.00	\$61,500.00	\$61,500.00	\$61,500.00	\$0.00	100.00 %
Alta y Baja de Matrículas	\$8,000.00	-\$5,000.00	\$1,000.00	\$1,000.00	\$1,000.00	\$0.00	100.00 %
Cambio de carrera	\$10,000.00	-\$10,000.00	\$0.00	\$0.00	\$0.00	\$0.00	0.00 %
Subsidios y Subvenciones	\$55,761,022.50	\$11,673,060.61	\$67,374,083.11	\$67,374,083.11	\$67,374,083.11	\$0.00	100.00 %
Subsidio y Subvenciones recibidos de la Federación	\$27,138,333.08	\$185,103.12	\$27,323,436.20	\$27,323,436.20	\$27,323,436.20	\$0.00	100.00 %
Subsidio Fideicomiso	\$27,138,333.08	\$185,103.12	\$27,323,436.20	\$27,323,436.20	\$27,323,436.20	\$0.00	100.00 %
Subsidios y Subvenciones recibidos del Estado	\$28,582,866.85	\$11,487,982.49	\$40,050,852.34	\$40,050,852.34	\$40,050,852.34	\$0.00	100.00 %
Subsidio Estatal	\$28,582,866.85	\$11,487,982.49	\$40,050,852.34	\$40,050,852.34	\$40,050,852.34	\$0.00	100.00 %
Total	\$63,382,337.93	\$10,547,733.75	\$73,930,071.68	\$73,930,071.68	\$73,930,071.68	\$0.00	100.00 %

HUGO VALDEZ VARGAS
DIRECTOR GENERAL

C. JORGE ALBERTO GAMIZ
SUB DE SERVICIOS ADMINISTRATIVOS



LIC. ELBA VIRIDIANA GONZÁLEZ REYES
JEFE DE DEPTO DE REC FINANCIEROS

Instituto Tecnológico Superior
de Los Reyes

CLAVE: 16EIT0005W
LOS REYES, MICH.



**INSTITUTO TECNOLÓGICO SUPERIOR DE LOS REYES
MICHOACÁN**
Estado del Ejercicio del Presupuesto por Unidad Administrativa Al 31/dic./2022

Fecha y hora de impresión: 15/12/2022 10:03

Unidad Administrativa: Unidad Administrativa Michoacán

Objeto del Gasto

1001 DIRECCION ESTATAL

2022	Aprobado (Modificaciones)	Presupuesto Vigente	Comprometido	Disponible para Comprometer	Demogado	Empresarial o Devengado	Presupuesto Sin Devengar	Ejercida	Pagado	Cuentas por Pagar
2000	\$100,000.00	\$100,000.00	\$100,000.00	\$100,000.00	\$100,000.00	\$100,000.00	\$100,000.00	\$100,000.00	\$100,000.00	\$100,000.00
3100	\$0.00	\$17,733.58	\$17,733.58	\$0.00	\$17,733.58	\$17,733.58	\$0.00	\$17,733.58	\$17,733.58	\$0.00
2100	\$0.00	\$5,913.05	\$5,913.05	\$0.00	\$5,913.05	\$5,913.05	\$0.00	\$5,913.05	\$5,913.05	\$0.00
2101	\$0.00	\$5,913.05	\$5,913.05	\$0.00	\$5,913.05	\$5,913.05	\$0.00	\$5,913.05	\$5,913.05	\$0.00
2100	\$0.00	\$7,820.53	\$7,820.53	\$0.00	\$7,820.53	\$7,820.53	\$0.00	\$7,820.53	\$7,820.53	\$0.00
2101	\$0.00	\$7,820.53	\$7,820.53	\$0.00	\$7,820.53	\$7,820.53	\$0.00	\$7,820.53	\$7,820.53	\$0.00
2000	\$55,000.00	\$41,708.63	\$41,708.63	\$0.00	\$41,708.63	\$41,708.63	\$0.00	\$41,708.63	\$41,708.63	\$0.00
2100	\$55,000.00	\$41,708.63	\$41,708.63	\$0.00	\$41,708.63	\$41,708.63	\$0.00	\$41,708.63	\$41,708.63	\$0.00
2101	\$55,000.00	\$41,708.63	\$41,708.63	\$0.00	\$41,708.63	\$41,708.63	\$0.00	\$41,708.63	\$41,708.63	\$0.00
2102	\$0.00	\$0.00	\$0.00	\$0.00	\$0.00	\$0.00	\$0.00	\$0.00	\$0.00	\$0.00
2103	\$0.00	\$0.00	\$0.00	\$0.00	\$0.00	\$0.00	\$0.00	\$0.00	\$0.00	\$0.00
2104	\$0.00	\$0.00	\$0.00	\$0.00	\$0.00	\$0.00	\$0.00	\$0.00	\$0.00	\$0.00
2400	\$0.00	\$1,400.00	\$1,400.00	\$0.00	\$1,400.00	\$1,400.00	\$0.00	\$1,400.00	\$1,400.00	\$0.00
2402	\$0.00	\$1,400.00	\$1,400.00	\$0.00	\$1,400.00	\$1,400.00	\$0.00	\$1,400.00	\$1,400.00	\$0.00
2601	\$0.00	\$1,400.00	\$1,400.00	\$0.00	\$1,400.00	\$1,400.00	\$0.00	\$1,400.00	\$1,400.00	\$0.00
2000	\$42,000.00	\$55,879.98	\$55,879.98	\$0.00	\$55,879.98	\$55,879.98	\$0.00	\$55,879.98	\$55,879.98	\$0.00
2600	\$42,000.00	\$55,879.98	\$55,879.98	\$0.00	\$55,879.98	\$55,879.98	\$0.00	\$55,879.98	\$55,879.98	\$0.00
2601	\$42,000.00	\$55,879.98	\$55,879.98	\$0.00	\$55,879.98	\$55,879.98	\$0.00	\$55,879.98	\$55,879.98	\$0.00
2700	\$0.00	\$4,992.00	\$4,992.00	\$0.00	\$4,992.00	\$4,992.00	\$0.00	\$4,992.00	\$4,992.00	\$0.00
2701	\$0.00	\$4,992.00	\$4,992.00	\$0.00	\$4,992.00	\$4,992.00	\$0.00	\$4,992.00	\$4,992.00	\$0.00
2000	\$100,000.00	\$207,199.62	\$207,199.62	\$0.00	\$207,199.62	\$207,199.62	\$0.00	\$207,199.62	\$207,199.62	\$0.00
3000	\$0.00	\$404.58	\$404.58	\$0.00	\$404.58	\$404.58	\$0.00	\$404.58	\$404.58	\$0.00
3100	\$0.00	\$404.58	\$404.58	\$0.00	\$404.58	\$404.58	\$0.00	\$404.58	\$404.58	\$0.00
3101	\$0.00	\$404.58	\$404.58	\$0.00	\$404.58	\$404.58	\$0.00	\$404.58	\$404.58	\$0.00
3000	\$0.00	\$9,200.00	\$9,200.00	\$0.00	\$9,200.00	\$9,200.00	\$0.00	\$9,200.00	\$9,200.00	\$0.00
3200	\$0.00	\$9,200.00	\$9,200.00	\$0.00	\$9,200.00	\$9,200.00	\$0.00	\$9,200.00	\$9,200.00	\$0.00
3201	\$0.00	\$9,200.00	\$9,200.00	\$0.00	\$9,200.00	\$9,200.00	\$0.00	\$9,200.00	\$9,200.00	\$0.00
3000	\$0.00	\$53,705.93	\$53,705.93	\$0.00	\$53,705.93	\$53,705.93	\$0.00	\$53,705.93	\$53,705.93	\$0.00
3100	\$0.00	\$53,705.93	\$53,705.93	\$0.00	\$53,705.93	\$53,705.93	\$0.00	\$53,705.93	\$53,705.93	\$0.00
3200	\$0.00	\$53,705.93	\$53,705.93	\$0.00	\$53,705.93	\$53,705.93	\$0.00	\$53,705.93	\$53,705.93	\$0.00



**INSTITUTO TECNOLÓGICO SUPERIOR DE LOS REYES
MICHOCAN**
Estado del Ejercicio del Presupuesto por Unidad Administrativa Al 31/dic./2022

Fecha: 12/ene/2023
Hora de impresión: 10:23 a. m.

Objeto del Gasto	Unidad Administrativa	Apoyadores / (proyectos)	Presupuesto Vigente	Comprometido	Presupuesto Disponible para Comprometer	Devengado	Comprometido n/a Devengado	Presupuesto Sin Devengar	Ejercido	Pagado	Cuentas por Pagar Deuda
25000 SERVICIOS DE INSTALACIÓN, REPARACIÓN, MANTEN		\$8.00	\$13,224.00	\$13,224.00	\$0.00	\$13,224.00	\$0.00	\$0.00	\$13,224.00	\$13,224.00	\$0.00
26000 REPARACIÓN Y MANTENIMIENTO DE EQUIPO DE TI		\$0.00	\$13,224.00	\$13,224.00	\$0.00	\$13,224.00	\$0.00	\$0.00	\$13,224.00	\$13,224.00	\$0.00
25001 Preparación, mantenimiento y conservación de equipo de		\$0.00	\$13,224.00	\$13,224.00	\$0.00	\$13,224.00	\$0.00	\$0.00	\$13,224.00	\$13,224.00	\$0.00
36000 SERVICIOS DE COMUNICACIÓN SOCIAL Y PUBLICIDAD		\$6.00	\$990.00	\$990.00	\$0.00	\$990.00	\$0.00	\$0.00	\$990.00	\$990.00	\$0.00
36400 DIFUSIÓN POR RADIO, RADIO, TELEVISIÓN Y OTROS MEDIOS		\$0.00	\$990.00	\$990.00	\$0.00	\$990.00	\$0.00	\$0.00	\$990.00	\$990.00	\$0.00
28001 Difusión de imágenes, contenidos, datos preventivos de venta		\$6.00	\$990.00	\$990.00	\$0.00	\$990.00	\$0.00	\$0.00	\$990.00	\$990.00	\$0.00
37000 SERVICIOS DE TRASLADOS Y VIAJES		\$8.00	\$132,355.36	\$132,355.36	\$0.00	\$132,355.36	\$0.00	\$0.00	\$132,355.36	\$132,355.36	\$0.00
37100 Viajes terrestres		\$8.00	\$132,355.36	\$132,355.36	\$0.00	\$132,355.36	\$0.00	\$0.00	\$132,355.36	\$132,355.36	\$0.00
37201 Pasajes terrestres nacionales		\$0.00	\$132,355.36	\$132,355.36	\$0.00	\$132,355.36	\$0.00	\$0.00	\$132,355.36	\$132,355.36	\$0.00
37500 VIAJES EN EL PAÍS		\$0.00	\$132,355.36	\$132,355.36	\$0.00	\$132,355.36	\$0.00	\$0.00	\$132,355.36	\$132,355.36	\$0.00
37601 Viajes nacionales		\$0.00	\$132,355.36	\$132,355.36	\$0.00	\$132,355.36	\$0.00	\$0.00	\$132,355.36	\$132,355.36	\$0.00
38000 SERVICIOS ESPECIALS		\$0.00	\$32,888.89	\$32,888.89	\$0.00	\$32,888.89	\$0.00	\$0.00	\$32,888.89	\$32,888.89	\$0.00
38200 GASTOS DE OBRAS SOCIALES Y CULTURALES		\$0.00	\$32,888.89	\$32,888.89	\$0.00	\$32,888.89	\$0.00	\$0.00	\$32,888.89	\$32,888.89	\$0.00
38201 Gastos de obras social		\$0.00	\$32,888.89	\$32,888.89	\$0.00	\$32,888.89	\$0.00	\$0.00	\$32,888.89	\$32,888.89	\$0.00
39000 OTROS SERVICIOS GENERALES		\$41,008.00	\$4,781.00	\$4,781.00	\$0.00	\$4,781.00	\$0.00	\$0.00	\$4,781.00	\$4,781.00	\$0.00
39400 IMPUESTOS Y DERECHOS		\$11,000.00	\$4,781.00	\$4,781.00	\$0.00	\$4,781.00	\$0.00	\$0.00	\$4,781.00	\$4,781.00	\$0.00
39501 Otros impuestos		\$0.00	\$4,781.00	\$4,781.00	\$0.00	\$4,781.00	\$0.00	\$0.00	\$4,781.00	\$4,781.00	\$0.00
39502 Otros impuestos y derechos		\$11,000.00	\$4,781.00	\$4,781.00	\$0.00	\$4,781.00	\$0.00	\$0.00	\$4,781.00	\$4,781.00	\$0.00
40000 TRANSFERENCIAS, ASIGNACIONES, SUBSIDIOS		\$190,698.00	\$1,021,682.00	\$0.00	\$0.00	\$0.00	\$0.00	\$0.00	\$0.00	\$0.00	\$0.00
44000 AYUDAS SOCIALES		\$190,698.00	\$1,021,682.00	\$0.00	\$0.00	\$0.00	\$0.00	\$0.00	\$0.00	\$0.00	\$0.00
44100 Ayudas sociales a personas		\$00,000.00	\$00,000.00	\$0.00	\$0.00	\$0.00	\$0.00	\$0.00	\$0.00	\$0.00	\$0.00
44101 Ayudas sociales para actividades (buenas)		\$00,000.00	\$00,000.00	\$0.00	\$0.00	\$0.00	\$0.00	\$0.00	\$0.00	\$0.00	\$0.00
44200 Ayudas sociales a actividades científicas o académicas		\$00,000.00	\$00,000.00	\$0.00	\$0.00	\$0.00	\$0.00	\$0.00	\$0.00	\$0.00	\$0.00
44201 Ayudas a la investigación científica y tecnológica de nivel		\$00,000.00	\$00,000.00	\$0.00	\$0.00	\$0.00	\$0.00	\$0.00	\$0.00	\$0.00	\$0.00
DIRECCION ESTATAL		\$190,698.00	\$1,021,682.00	\$0.00	\$0.00	\$0.00	\$0.00	\$0.00	\$0.00	\$0.00	\$0.00
1002 DIRECCION FEDERAL		\$0.00	\$0.00	\$0.00	\$0.00	\$0.00	\$0.00	\$0.00	\$0.00	\$0.00	\$0.00
20000 MATERIALES Y SUMINISTROS		\$0.00	\$190,823.66	\$190,823.66	\$0.00	\$190,823.66	\$0.00	\$0.00	\$190,823.66	\$190,823.66	\$0.00
21000 MATERIALES DE ADMINISTRACIÓN, EMERGENCIA DE SOC		\$0.00	\$4,701.00	\$4,701.00	\$0.00	\$4,701.00	\$0.00	\$0.00	\$4,701.00	\$4,701.00	\$0.00
21100 MATERIALES, HERRAMIENTAS Y EQUIPOS MENORES DE OFI		\$0.00	\$4,701.00	\$4,701.00	\$0.00	\$4,701.00	\$0.00	\$0.00	\$4,701.00	\$4,701.00	\$0.00
21101 Materiales y útiles de oficina		\$0.00	\$4,701.00	\$4,701.00	\$0.00	\$4,701.00	\$0.00	\$0.00	\$4,701.00	\$4,701.00	\$0.00



Unidad Administrativa
 Dep. Oficial de Ingeniería y Sist. IA

**INSTITUTO TECNOLÓGICO SUPERIOR DE LOS REYES
 MICHOACÁN**
 Estado del Ejercicio del Presupuesto por Unidad Administrativa Al 31/dic./2022

Fecha: 12/ene/2023
 Hora de Impresión: 10:23 a. m.

Objeto del Gasto	Unidad Administrativa	Aprobado	Ampliaciones / (Reducciones)	Presupuesto Vigente	Comprometido	Presupuesto Disponible para Comprometer	Devengado	Compensación Devengado	Presupuesto Sin Devengar	Ejercido	Pagado	Cuentas por Pagar
												Deuda
2100	MATERIALES, ÚTILES Y EQUIPOS MENORES DE TEC	30.00	\$3,489.28	\$3,489.28	\$3,489.28	\$0.00	\$3,489.28	\$0.00	\$0.00	\$3,489.28	\$3,489.28	\$0.00
2101	Materiales y útiles para el procesamiento en equipos y de	30.00	\$3,489.28	\$3,489.28	\$3,489.28	\$0.00	\$3,489.28	\$0.00	\$0.00	\$3,489.28	\$3,489.28	\$0.00
2000	ALIMENTOS Y UTENSILIOS	98,000.00	\$48,918.15	\$48,918.15	\$48,918.15	\$0.00	\$48,918.15	\$0.00	\$0.00	\$48,918.15	\$48,918.15	\$0.00
2100	PRODUCTOS ALIMENTICIOS PARA PERSONAS	98,000.00	\$48,918.15	\$48,918.15	\$48,918.15	\$0.00	\$48,918.15	\$0.00	\$0.00	\$48,918.15	\$48,918.15	\$0.00
2103	Productos al por mayor para personas de modo de la para	98,000.00	\$48,918.15	\$48,918.15	\$48,918.15	\$0.00	\$48,918.15	\$0.00	\$0.00	\$48,918.15	\$48,918.15	\$0.00
2200	Productos al por mayor para el personal en las instalaciones	98,000.00	\$48,918.15	\$48,918.15	\$48,918.15	\$0.00	\$48,918.15	\$0.00	\$0.00	\$48,918.15	\$48,918.15	\$0.00
3000	COMBUSTIBLES, LUBRICANTES Y ADITIVOS	\$12,000.00	\$53,352.42	\$65,352.42	\$65,352.42	\$0.00	\$65,352.42	\$0.00	\$0.00	\$65,352.42	\$65,352.42	\$0.00
2100	COMBUSTIBLES, LUBRICANTES Y ADITIVOS	\$12,000.00	\$53,352.42	\$65,352.42	\$65,352.42	\$0.00	\$65,352.42	\$0.00	\$0.00	\$65,352.42	\$65,352.42	\$0.00
2600	Combustibles, lubricantes y aditivos para vehículos terrestres	\$12,000.00	\$53,352.42	\$65,352.42	\$65,352.42	\$0.00	\$65,352.42	\$0.00	\$0.00	\$65,352.42	\$65,352.42	\$0.00
3000	VESTUARIO, BLANQUEO, PENSIONES DE PROTECCIÓN Y	80.00	\$1,969.09	\$1,969.09	\$1,969.09	\$0.00	\$1,969.09	\$0.00	\$0.00	\$1,969.09	\$1,969.09	\$0.00
2100	VESTUARIO Y UNIFORMES	80.00	\$1,969.09	\$1,969.09	\$1,969.09	\$0.00	\$1,969.09	\$0.00	\$0.00	\$1,969.09	\$1,969.09	\$0.00
2101	Vestuario y uniformes	80.00	\$1,969.09	\$1,969.09	\$1,969.09	\$0.00	\$1,969.09	\$0.00	\$0.00	\$1,969.09	\$1,969.09	\$0.00
3000	SERVICIOS GENERALES	\$170,000.00	\$162,033.53	\$64,334.37	\$64,334.37	\$0.00	\$64,334.37	\$0.00	\$0.00	\$64,334.37	\$64,334.37	\$0.00
3000	SERVICIOS PROFESIONALES, CIENTÍFICOS, TÉCNICOS	\$60,000.00	\$48,918.15	\$1,083.05	\$1,083.05	\$0.00	\$1,083.05	\$0.00	\$0.00	\$1,083.05	\$1,083.05	\$0.00
3100	SERVICIOS LEGALES, DE CONTABILIDAD, AUDITORIA,	\$30,000.00	\$30,000.00	\$0.00	\$0.00	\$0.00	\$0.00	\$0.00	\$0.00	\$0.00	\$0.00	\$0.00
3101	Asesorías asociadas a empresas, empresas e industrias	\$30,000.00	\$30,000.00	\$0.00	\$0.00	\$0.00	\$0.00	\$0.00	\$0.00	\$0.00	\$0.00	\$0.00
3300	SERVICIOS DE CONSULTORÍA ADMINISTRATIVA, FISCAL	\$0.00	\$31,083.05	\$31,083.05	\$31,083.05	\$0.00	\$31,083.05	\$0.00	\$0.00	\$31,083.05	\$31,083.05	\$0.00
3304	Otros servicios profesionales científicos e industriales	\$0.00	\$31,083.05	\$31,083.05	\$31,083.05	\$0.00	\$31,083.05	\$0.00	\$0.00	\$31,083.05	\$31,083.05	\$0.00
3500	SERVICIOS DE INSTALACIÓN, REPARACIÓN, MANTENI-	\$0.00	\$1,486.09	\$1,486.09	\$1,486.09	\$0.00	\$1,486.09	\$0.00	\$0.00	\$1,486.09	\$1,486.09	\$0.00
3500	REPARACIÓN Y MANTENIMIENTO DE EQUIPO DE TR-	\$0.00	\$1,486.09	\$1,486.09	\$1,486.09	\$0.00	\$1,486.09	\$0.00	\$0.00	\$1,486.09	\$1,486.09	\$0.00
3501	Reparación, mantenimiento y conservación de equipo de	\$0.00	\$1,486.09	\$1,486.09	\$1,486.09	\$0.00	\$1,486.09	\$0.00	\$0.00	\$1,486.09	\$1,486.09	\$0.00
3600	SERVICIOS DE COMUNICACIÓN SOCIAL Y PUBLICIDA	\$2,000.00	\$56,336.86	\$0.00	\$0.00	\$0.00	\$0.00	\$0.00	\$0.00	\$0.00	\$0.00	\$0.00
3600	DIFUSIÓN POR RADIO, TELEVISIÓN Y OTROS MEDIOS	\$2,000.00	\$56,336.86	\$0.00	\$0.00	\$0.00	\$0.00	\$0.00	\$0.00	\$0.00	\$0.00	\$0.00
3601	Difusión de mensajes transmitidos para promover la venta	\$2,000.00	\$56,336.86	\$0.00	\$0.00	\$0.00	\$0.00	\$0.00	\$0.00	\$0.00	\$0.00	\$0.00
3700	SERVICIOS DE TRASLADOS Y VIAJES	\$0.00	\$25,000.00	\$25,000.00	\$25,000.00	\$0.00	\$25,000.00	\$0.00	\$0.00	\$25,000.00	\$25,000.00	\$0.00
3701	Viajes nacionales	\$0.00	\$25,000.00	\$25,000.00	\$25,000.00	\$0.00	\$25,000.00	\$0.00	\$0.00	\$25,000.00	\$25,000.00	\$0.00
3800	OTROS SERVICIOS GENERALES	\$0.00	\$2,776.09	\$2,776.09	\$2,776.09	\$0.00	\$2,776.09	\$0.00	\$0.00	\$2,776.09	\$2,776.09	\$0.00
3800	IMPUESTOS Y DERECHOS	\$0.00	\$2,776.09	\$2,776.09	\$2,776.09	\$0.00	\$2,776.09	\$0.00	\$0.00	\$2,776.09	\$2,776.09	\$0.00
3801	Otros derechos	\$0.00	\$2,776.09	\$2,776.09	\$2,776.09	\$0.00	\$2,776.09	\$0.00	\$0.00	\$2,776.09	\$2,776.09	\$0.00
3000	DIRECCION FEDERAL	\$170,000.00	\$162,033.53	\$64,334.37	\$64,334.37	\$0.00	\$64,334.37	\$0.00	\$0.00	\$64,334.37	\$64,334.37	\$0.00



INSTITUTO TECNOLÓGICO SUPERIOR DE LOS REYES MICHOCACAN

Estado del Ejercicio del Presupuesto por Unidad Administrativa Al 31/dic./2022

Fecha: 12 de enero 2023
(con impresión) 10:23 a. m.

Objeto del Gasto	Unidad Administrativa	Aprobado (modificadas)	Presupuesto Vigente	Comprometido	Presupuesto Disponible para Comprometer	Devengado	Compromiso a No Devengado	Presupuesto Sin Devengar	Ejercido	Pagado	Cuantía por Pagar
------------------	-----------------------	------------------------	---------------------	--------------	---	-----------	---------------------------	--------------------------	----------	--------	-------------------

Objeto del Gasto	Unidad Administrativa	Aprobado (modificadas)	Presupuesto Vigente	Comprometido	Presupuesto Disponible para Comprometer	Devengado	Compromiso a No Devengado	Presupuesto Sin Devengar	Ejercido	Pagado	Cuantía por Pagar
2001 SERVICIOS ADMINISTRATIVOS ESTATAL											
1000 SERVICIOS PERSONALES		\$26,331,191.87	\$26,112,024.20	\$26,112,024.20	\$0.00	\$26,112,024.20	\$0.00	\$0.00	\$26,112,024.20	\$26,112,024.20	\$0.00
11000 REMUNERACIONES AL PERSONAL DE CARÁCTER FIJO		\$14,182,372.53	\$11,788,874.67	\$11,788,874.67	\$0.00	\$11,788,874.67	\$0.00	\$0.00	\$11,788,874.67	\$11,788,874.67	\$0.00
11000 SUELDOS BASE AL PERSONAL PERMANENTE		\$14,182,372.53	\$11,788,874.67	\$11,788,874.67	\$0.00	\$11,788,874.67	\$0.00	\$0.00	\$11,788,874.67	\$11,788,874.67	\$0.00
11000 Salarios base		\$14,182,372.53	\$11,788,874.67	\$11,788,874.67	\$0.00	\$11,788,874.67	\$0.00	\$0.00	\$11,788,874.67	\$11,788,874.67	\$0.00
12000 REMUNERACIONES ADICIONALES Y ESPECIALES		\$4,481,383.76	\$3,765,588.94	\$3,765,588.94	\$0.00	\$3,765,588.94	\$0.00	\$0.00	\$3,765,588.94	\$3,765,588.94	\$0.00
13000 PRIMAS POR AÑOS DE SERVICIO EFECTIVOS (PASA)		\$1,441,781.52	\$1,421,281.54	\$1,421,281.54	\$0.00	\$1,421,281.54	\$0.00	\$0.00	\$1,421,281.54	\$1,421,281.54	\$0.00
13100 Prima temporal por años de servicio efectivos (PASA)		\$1,441,781.52	\$1,421,281.54	\$1,421,281.54	\$0.00	\$1,421,281.54	\$0.00	\$0.00	\$1,421,281.54	\$1,421,281.54	\$0.00
13200 PRIMAS DE VACACIONES DOMINICAL Y QUINCENAL		\$2,812,186.22	\$2,822,402.29	\$2,822,402.29	\$0.00	\$2,822,402.29	\$0.00	\$0.00	\$2,822,402.29	\$2,822,402.29	\$0.00
13300 Prima vacacional		\$2,812,186.22	\$2,822,402.29	\$2,822,402.29	\$0.00	\$2,822,402.29	\$0.00	\$0.00	\$2,822,402.29	\$2,822,402.29	\$0.00
13400 Aguinaldo y gratificación de fin de año		\$1,759,423.18	\$1,394,384.99	\$1,394,384.99	\$0.00	\$1,394,384.99	\$0.00	\$0.00	\$1,394,384.99	\$1,394,384.99	\$0.00
14000 COMPLEMENTOS		\$229,130.05	\$221,718.07	\$221,718.07	\$0.00	\$221,718.07	\$0.00	\$0.00	\$221,718.07	\$221,718.07	\$0.00
14100 Complemento por actualización de material docente		\$229,130.05	\$221,718.07	\$221,718.07	\$0.00	\$221,718.07	\$0.00	\$0.00	\$221,718.07	\$221,718.07	\$0.00
16000 SEGURIDAD SOCIAL		\$3,195,809.71	\$3,209,640.54	\$3,209,640.54	\$0.00	\$3,209,640.54	\$0.00	\$0.00	\$3,209,640.54	\$3,209,640.54	\$0.00
16100 APORTACIONES DE SEGURIDAD SOCIAL		\$1,460,066.89	\$1,754,044.32	\$1,754,044.32	\$0.00	\$1,754,044.32	\$0.00	\$0.00	\$1,754,044.32	\$1,754,044.32	\$0.00
16103 Aportaciones a IMSS		\$1,460,066.89	\$1,754,044.32	\$1,754,044.32	\$0.00	\$1,754,044.32	\$0.00	\$0.00	\$1,754,044.32	\$1,754,044.32	\$0.00
16200 APORTACIONES A FONDOS DE VIVIENDA		\$1,532,498.12	\$1,159,285.21	\$1,159,285.21	\$0.00	\$1,159,285.21	\$0.00	\$0.00	\$1,159,285.21	\$1,159,285.21	\$0.00
16202 Aportaciones al FONOVIVI		\$1,532,498.12	\$1,159,285.21	\$1,159,285.21	\$0.00	\$1,159,285.21	\$0.00	\$0.00	\$1,159,285.21	\$1,159,285.21	\$0.00
16300 APORTACIONES AL SISTEMA PARA EL RETIRO		\$656,436.70	\$296,311.01	\$296,311.01	\$0.00	\$296,311.01	\$0.00	\$0.00	\$296,311.01	\$296,311.01	\$0.00
16303 Aportaciones al Sistema de Aposentados para el Retiro		\$656,436.70	\$296,311.01	\$296,311.01	\$0.00	\$296,311.01	\$0.00	\$0.00	\$296,311.01	\$296,311.01	\$0.00
18000 OTRAS PRESTACIONES SOCIALES Y ECONÓMICAS		\$4,231,709.84	\$6,497,383.21	\$6,497,383.21	\$0.00	\$6,497,383.21	\$0.00	\$0.00	\$6,497,383.21	\$6,497,383.21	\$0.00
18100 Prestaciones del Sistema de Aposentados para el Retiro		\$4,231,709.84	\$6,497,383.21	\$6,497,383.21	\$0.00	\$6,497,383.21	\$0.00	\$0.00	\$6,497,383.21	\$6,497,383.21	\$0.00
18103 Prestaciones establecidas por condiciones generales de trabajo		\$4,231,709.84	\$6,497,383.21	\$6,497,383.21	\$0.00	\$6,497,383.21	\$0.00	\$0.00	\$6,497,383.21	\$6,497,383.21	\$0.00
19000 OTRAS PRESTACIONES SOCIALES Y ECONÓMICAS		\$0.00	\$0.00	\$0.00	\$0.00	\$0.00	\$0.00	\$0.00	\$0.00	\$0.00	\$0.00
19003 Otras prestaciones		\$0.00	\$0.00	\$0.00	\$0.00	\$0.00	\$0.00	\$0.00	\$0.00	\$0.00	\$0.00
19003 Cheque prestaciones		\$0.00	\$0.00	\$0.00	\$0.00	\$0.00	\$0.00	\$0.00	\$0.00	\$0.00	\$0.00
19003 PAGO DE ESTÍMULOS A SERVIDORES PÚBLICOS		\$0.00	\$0.00	\$0.00	\$0.00	\$0.00	\$0.00	\$0.00	\$0.00	\$0.00	\$0.00
19003 ESTÍMULOS		\$0.00	\$0.00	\$0.00	\$0.00	\$0.00	\$0.00	\$0.00	\$0.00	\$0.00	\$0.00
19003 Estímulo por productividad y eficiencia		\$0.00	\$0.00	\$0.00	\$0.00	\$0.00	\$0.00	\$0.00	\$0.00	\$0.00	\$0.00
20000 MATERIALES Y SUMINISTROS		\$40,000.00	\$350,872.74	\$350,872.74	\$0.00	\$350,872.74	\$0.00	\$0.00	\$350,872.74	\$350,872.74	\$0.00
21000 MATERIALES DE ADMINISTRACIÓN, EMPERSON DE BUC		\$3.00	\$191,240.43	\$191,240.43	\$0.00	\$191,240.43	\$0.00	\$0.00	\$191,240.43	\$191,240.43	\$0.00

INSTITUTO TECNOLÓGICO SUPERIOR DE LOS REYES MICH/OACAN

Estado del Ejercicio del Presupuesto por Unidad Administrativa Al 31/12/2022



No. registro: 2022-003
 No. de identificación: 3022-4-01

Fecha: 31/12/2022
 hora: 09:22:41

Objeto del Gasto	Unidad Administrativa	Aprobado	Anulaciones / (Inhabilitaciones)	Presupuesto Vigente	Comprometido	Presupuesto Disponible para Comprometer	Devengado	Consumido o Devengado	Presupuesto Sin Devengar	Ejército	Pagado	Cuentas por
												Pagar
												Pagos
2100 MATERIALES ÚTILES Y EQUIPOS MENORES DE OJE		30.00	\$44,876.11	\$44,876.11	\$44,876.11	\$0.00	\$44,876.11	30.00	\$0.00	\$44,876.11	\$44,876.11	30.00
2101 Materiales y útiles de oficina		30.00	\$44,876.11	\$44,876.11	\$44,876.11	\$0.00	\$44,876.11	30.00	\$0.00	\$44,876.11	\$44,876.11	30.00
2102 MATERIALES ÚTILES Y EQUIPOS MENORES DE TERC		30.00	\$78,015.98	\$78,015.98	\$78,015.98	\$0.00	\$78,015.98	30.00	\$0.00	\$78,015.98	\$78,015.98	30.00
2103 Materiales y útiles para el procesamiento en equipo de		30.00	\$78,015.98	\$78,015.98	\$78,015.98	\$0.00	\$78,015.98	30.00	\$0.00	\$78,015.98	\$78,015.98	30.00
2104 MATERIAL DE LIMPIEZA		30.00	\$117,348.33	\$117,348.33	\$117,348.33	\$0.00	\$117,348.33	30.00	\$0.00	\$117,348.33	\$117,348.33	30.00
2105 Material de limpieza		30.00	\$117,348.33	\$117,348.33	\$117,348.33	\$0.00	\$117,348.33	30.00	\$0.00	\$117,348.33	\$117,348.33	30.00
2200 ALIMENTOS Y UTENSILIOS		\$26,000.00	\$0,719.28	\$19,821.85	\$19,821.85	\$6,178.15	\$19,821.85	\$6,178.15	\$0.00	\$19,821.85	\$19,821.85	\$0.00
2201 PRODUCTOS ALIMENTICIOS PARA PERSONAS		\$25,000.00	\$1,876.11	\$18,191.89	\$18,191.89	\$6,814.11	\$18,191.89	\$6,814.11	\$0.00	\$18,191.89	\$18,191.89	\$0.00
2202 Productos de consumo para personal derivado de la prest		\$0.00	\$4,424.62	\$4,424.62	\$4,424.62	\$0.00	\$4,424.62	\$0.00	\$0.00	\$4,424.62	\$4,424.62	\$0.00
2203 Productos de consumo para el personal en las residencias		\$45,000.00	\$78,015.98	\$11,736.87	\$11,736.87	\$66,279.11	\$11,736.87	\$66,279.11	\$0.00	\$11,736.87	\$11,736.87	\$0.00
2204 PRODUCTOS ALIMENTICIOS PARA ANIMALES		\$2,000.00	\$7,801.59	\$3,659.08	\$3,659.08	\$4,142.51	\$3,659.08	\$4,142.51	\$0.00	\$3,659.08	\$3,659.08	\$0.00
2205 Productos de consumo para animales		\$2,000.00	\$7,801.59	\$3,659.08	\$3,659.08	\$4,142.51	\$3,659.08	\$4,142.51	\$0.00	\$3,659.08	\$3,659.08	\$0.00
2600 MATERIALES Y ARTICULOS DE CONSTRUCCION Y DE		\$15,000.00	\$33,183.91	\$48,183.91	\$48,183.91	\$0.00	\$48,183.91	\$0.00	\$0.00	\$48,183.91	\$48,183.91	\$0.00
2601 MATERIAL ELECTROICO Y ELECTROINGEN		\$0.00	\$1,073.29	\$1,073.29	\$1,073.29	\$0.00	\$1,073.29	\$0.00	\$0.00	\$1,073.29	\$1,073.29	\$0.00
2602 Material eléctrico y electrónicos		\$0.00	\$1,073.29	\$1,073.29	\$1,073.29	\$0.00	\$1,073.29	\$0.00	\$0.00	\$1,073.29	\$1,073.29	\$0.00
2603 OTROS MATERIALES Y ARTICULOS DE CONSTRUCC		\$15,000.00	\$32,110.62	\$47,110.62	\$47,110.62	\$0.00	\$47,110.62	\$0.00	\$0.00	\$47,110.62	\$47,110.62	\$0.00
2604 Otros materiales y artículos de construcción y reparcio		\$15,000.00	\$31,037.33	\$46,037.33	\$46,037.33	\$0.00	\$46,037.33	\$0.00	\$0.00	\$46,037.33	\$46,037.33	\$0.00
2605 Material para ejecutable		\$0.00	\$1,073.29	\$1,073.29	\$1,073.29	\$0.00	\$1,073.29	\$0.00	\$0.00	\$1,073.29	\$1,073.29	\$0.00
2900 PRODUCTOS QUIMICOS, FARMACEUTICOS Y DE LAB		\$9,600	\$19,427.11	\$19,427.11	\$19,427.11	\$0.00	\$19,427.11	\$0.00	\$0.00	\$19,427.11	\$19,427.11	\$0.00
2901 MEDICINAS Y PRODUCTOS FARMACEUTICOS		\$0.00	\$19,427.11	\$19,427.11	\$19,427.11	\$0.00	\$19,427.11	\$0.00	\$0.00	\$19,427.11	\$19,427.11	\$0.00
2902 Medicinas y productos farmacéuticos		\$0.00	\$19,427.11	\$19,427.11	\$19,427.11	\$0.00	\$19,427.11	\$0.00	\$0.00	\$19,427.11	\$19,427.11	\$0.00
2903 FERRAS QUIMICAS, HULES, PLASTICOS Y DERIVAD		\$0.00	\$4,207.88	\$4,207.88	\$4,207.88	\$0.00	\$4,207.88	\$0.00	\$0.00	\$4,207.88	\$4,207.88	\$0.00
2904 Fierros químicos, hules, plásticos y derivados		\$0.00	\$4,207.88	\$4,207.88	\$4,207.88	\$0.00	\$4,207.88	\$0.00	\$0.00	\$4,207.88	\$4,207.88	\$0.00
2905 COMBUSTIBLES, LUBRICANTES Y ADITIVOS		\$0.00	\$40,656.36	\$40,656.36	\$40,656.36	\$0.00	\$40,656.36	\$0.00	\$0.00	\$40,656.36	\$40,656.36	\$0.00
2906 COMBUSTIBLES, LUBRICANTES Y ADITIVOS		\$0.00	\$40,656.36	\$40,656.36	\$40,656.36	\$0.00	\$40,656.36	\$0.00	\$0.00	\$40,656.36	\$40,656.36	\$0.00
2907 Combustibles, lubricantes y aditivos para vehículos autom		\$0.00	\$40,656.36	\$40,656.36	\$40,656.36	\$0.00	\$40,656.36	\$0.00	\$0.00	\$40,656.36	\$40,656.36	\$0.00
2908 VESTUARIO, BLANQUEO, MEDICINA DE PROTECCION		\$9,600	\$4,683.25	\$4,683.25	\$4,683.25	\$0.00	\$4,683.25	\$0.00	\$0.00	\$4,683.25	\$4,683.25	\$0.00
2909 VESTUARIO Y uniformes		\$0.00	\$2,575.29	\$2,575.29	\$2,575.29	\$0.00	\$2,575.29	\$0.00	\$0.00	\$2,575.29	\$2,575.29	\$0.00
2910 Vestuario y uniformes		\$0.00	\$2,575.29	\$2,575.29	\$2,575.29	\$0.00	\$2,575.29	\$0.00	\$0.00	\$2,575.29	\$2,575.29	\$0.00
2911 PRENDAS DE SEGURIDAD Y PROTECCION PERSONA		\$9,600	\$2,107.96	\$2,107.96	\$2,107.96	\$0.00	\$2,107.96	\$0.00	\$0.00	\$2,107.96	\$2,107.96	\$0.00
2912 Prendas de protección personal		\$0.00	\$2,107.96	\$2,107.96	\$2,107.96	\$0.00	\$2,107.96	\$0.00	\$0.00	\$2,107.96	\$2,107.96	\$0.00



México, Michoacán
 Calle Independencia y Avenida 20 de Septiembre, s/n
 58000 Toluca, Michoacán

INSTITUTO TECNOLÓGICO SUPERIOR DE LOS REYES MICHACOACAN

Estado del Ejercicio del Presupuesto por Unidad Administrativa Al 31/dic./2022

Fecha y Folio: 20/01/2023
 08/23 a 14

Objeto del Gasto	Unidad Administrativa	Aprobado	Anticipos (Reintegrados)	Presupuesto Vigente	Comprometido	Presupuesto Disponible para Comprometer	Devengado	Comprometido por Devengado	Proseguir Sin Devengar	Ejercido	Pagado	Cuentas por Pagar Devida
2282	HEMBRALTES, REFRIGERACIONES Y ACCESORIOS MEN	\$2,000.00	\$4,478.42	\$4,478.42	\$4,478.42	\$0.00	\$4,478.42	\$0.00	\$0.00	\$0,478.00	\$6,879.42	\$0.00
2482	REPARACIONES Y ACCESORIOS MENORES DE EQUIP	\$2,000.00	\$4,300.00	\$0,300.00	\$4,300.00	\$0.00	\$4,300.00	\$0.00	\$0.00	\$4,300.00	\$6,300.00	\$0.00
2481	Mano de obra y materiales para el mantenimiento	\$2,000.00	\$4,300.00	\$4,300.00	\$4,300.00	\$0.00	\$4,300.00	\$0.00	\$0.00	\$0,300.00	\$6,300.00	\$0.00
2482	REPARACIONES Y ACCESORIOS MENORES DE EQUIP	\$0.00	\$2,480.00	\$2,480.00	\$2,480.00	\$0.00	\$2,480.00	\$0.00	\$0.00	\$2,480.00	\$2,480.00	\$0.00
2481	Mano de obra y materiales para el mantenimiento	\$0.00	\$2,480.00	\$2,480.00	\$2,480.00	\$0.00	\$2,480.00	\$0.00	\$0.00	\$2,480.00	\$2,480.00	\$0.00
2482	REPARACIONES Y ACCESORIOS MENORES DE EQUIP	\$0.00	\$3,000.00	\$3,000.00	\$3,000.00	\$0.00	\$3,000.00	\$0.00	\$0.00	\$3,000.00	\$3,000.00	\$0.00
2481	Mano de obra y materiales para el mantenimiento	\$0.00	\$3,000.00	\$3,000.00	\$3,000.00	\$0.00	\$3,000.00	\$0.00	\$0.00	\$3,000.00	\$3,000.00	\$0.00
3088	SERVICIOS GENERALES	\$1,863,370.00	\$1,871,848.84	\$12,731,748.84	\$12,726,718.84	\$0.00	\$12,726,718.84	\$0.00	\$0.00	\$12,726,718.84	\$12,726,718.84	\$0.00
3108	SERVICIOS BÁSICOS	\$406,600.00	\$80,884.18	\$485,884.18	\$485,884.18	\$0.00	\$485,884.18	\$0.00	\$0.00	\$485,884.18	\$485,884.18	\$0.00
3118	ENERGÍA ELÉCTRICA	\$176,000.00	\$2,778.88	\$177,778.88	\$177,778.00	\$0.00	\$177,778.00	\$0.00	\$0.00	\$177,778.00	\$177,778.00	\$0.00
3131	Servicios de energía eléctrica en edificaciones escolares	\$176,000.00	\$2,778.88	\$177,778.88	\$177,778.00	\$0.00	\$177,778.00	\$0.00	\$0.00	\$177,778.00	\$177,778.00	\$0.00
3143	TELÉFONO TRADICIONAL	\$200,000.00	\$22,285.24	\$222,285.24	\$222,285.25	\$0.00	\$222,285.25	\$0.00	\$0.00	\$222,285.25	\$222,285.25	\$0.00
3141	SERVICIO TELEFÓNICO COMERCIAL	\$200,000.00	\$22,285.24	\$222,285.24	\$222,285.25	\$0.00	\$222,285.25	\$0.00	\$0.00	\$222,285.25	\$222,285.25	\$0.00
3173	SERVICIOS DE ACCESO A INTERNET, REDES Y PROY	\$0.00	\$23,167.88	\$23,167.88	\$23,167.88	\$0.00	\$23,167.88	\$0.00	\$0.00	\$23,167.88	\$23,167.88	\$0.00
3171	Servicios de mantenimiento de redes analógicas y digitales	\$0.00	\$23,167.88	\$23,167.88	\$23,167.88	\$0.00	\$23,167.88	\$0.00	\$0.00	\$23,167.88	\$23,167.88	\$0.00
3183	SERVICIOS PORTALES Y TELEGRÁFICOS	\$0.00	\$1,857.26	\$1,857.26	\$1,857.26	\$0.00	\$1,857.26	\$0.00	\$0.00	\$1,857.26	\$1,857.26	\$0.00
3181	Servicio postal	\$0.00	\$1,857.26	\$1,857.26	\$1,857.26	\$0.00	\$1,857.26	\$0.00	\$0.00	\$1,857.26	\$1,857.26	\$0.00
3193	SERVICIOS INTEGRALES Y OTROS SERVICIOS	\$0.00	\$488.86	\$488.86	\$488.86	\$0.00	\$488.86	\$0.00	\$0.00	\$488.86	\$488.86	\$0.00
3192	Contratación de otros servicios	\$0.00	\$488.86	\$488.86	\$488.86	\$0.00	\$488.86	\$0.00	\$0.00	\$488.86	\$488.86	\$0.00
3200	SERVICIOS DE AMBIENTAMIENTO	\$0.00	\$17,438.42	\$17,438.42	\$17,438.42	\$0.00	\$17,438.42	\$0.00	\$0.00	\$17,438.42	\$17,438.42	\$0.00
3210	ARREGLAMIENTO DE ACTIVOS MATERIALES	\$0.00	\$17,438.42	\$17,438.42	\$17,438.42	\$0.00	\$17,438.42	\$0.00	\$0.00	\$17,438.42	\$17,438.42	\$0.00
3221	Manuales, reglas y otros	\$0.00	\$17,438.42	\$17,438.42	\$17,438.42	\$0.00	\$17,438.42	\$0.00	\$0.00	\$17,438.42	\$17,438.42	\$0.00
3240	SERVICIOS PROFESIONALES, CIENTÍFICOS, TÉCNICOS	\$284,370.00	\$45,193.88	\$329,563.88	\$329,563.88	\$0.00	\$329,563.88	\$0.00	\$0.00	\$329,563.88	\$329,563.88	\$0.00
3250	SERVICIOS LEGALES DE CONTABILIDAD, AUDITORÍ	\$160,000.00	\$103,200.00	\$263,200.00	\$263,200.00	\$0.00	\$263,200.00	\$0.00	\$0.00	\$263,200.00	\$263,200.00	\$0.00
3252	Auditorías, evaluaciones, diagnósticos fiscales y de salud	\$0.00	\$263,200.00	\$263,200.00	\$263,200.00	\$0.00	\$263,200.00	\$0.00	\$0.00	\$263,200.00	\$263,200.00	\$0.00
3240	SERVICIOS DE CAPACITACIÓN	\$0.00	\$45,193.88	\$45,193.88	\$45,193.88	\$0.00	\$45,193.88	\$0.00	\$0.00	\$45,193.88	\$45,193.88	\$0.00
3241	Servicios de capacitación a servidores públicos	\$0.00	\$45,193.88	\$45,193.88	\$45,193.88	\$0.00	\$45,193.88	\$0.00	\$0.00	\$45,193.88	\$45,193.88	\$0.00
3253	SERVICIOS DE VIGILANCIA	\$128,370.00	\$27,000.00	\$155,370.00	\$155,370.00	\$0.00	\$155,370.00	\$0.00	\$0.00	\$155,370.00	\$155,370.00	\$0.00
3251	Servicios de vigilancia	\$128,370.00	\$27,000.00	\$155,370.00	\$155,370.00	\$0.00	\$155,370.00	\$0.00	\$0.00	\$155,370.00	\$155,370.00	\$0.00
3290	SERVICIOS PROFESIONALES, CIENTÍFICOS Y TÉCNI	\$0.00	\$48,857.00	\$48,857.00	\$48,857.00	\$0.00	\$48,857.00	\$0.00	\$0.00	\$48,857.00	\$48,857.00	\$0.00
3291	Subcontratación de servicios profesionales	\$0.00	\$48,857.00	\$48,857.00	\$48,857.00	\$0.00	\$48,857.00	\$0.00	\$0.00	\$48,857.00	\$48,857.00	\$0.00

**INSTITUTO TECNOLÓGICO SUPERIOR DE LOS REYES
MICHOACÁN**

Estado del Ejercicio del Presupuesto por Unidad Administrativa Al 31/dic./2022



Av. Hidalgo
No. 13144 - Puerto Michoacán, Gto.

Fecha: 12/Jan./2023
Hora de Impresión: 09:29 a.m.

Objeto del Gasto		Unidad Administrativa	Aprobada	Ampliaciones / Modificaciones	Presupuesto Vigente	Comprometido	Disponible para Comprometer	Derechista	Comprobada a No Derechista	Presupuesto Sin Derechista	Ejercicio	Pegado	Cuentas por Pagar Doble
3480	SERVICIOS FINANCIEROS, BANCARIOS Y COMERCIO		\$26,880.00	\$357.44	\$24,357.44	\$24,357.44	\$0.00	\$0.00	\$0.00	\$0.00	\$24,357.44	\$24,357.44	\$0.00
3410	SERVICIOS FINANCIEROS Y BANCARIOS		\$24,000.00	\$2,400.00	\$0.00	\$0.00	\$2,400.00	\$0.00	\$0.00	\$0.00	\$0.00	\$0.00	\$0.00
3412	Empleados bancarios		\$24,000.00	\$2,400.00	\$0.00	\$0.00	\$2,400.00	\$0.00	\$0.00	\$0.00	\$0.00	\$0.00	\$0.00
3480	SEGURO DE BIENES PATRIMONIALES		\$0.00	\$24,357.44	\$24,357.44	\$24,357.44	\$0.00	\$24,357.44	\$0.00	\$0.00	\$24,357.44	\$24,357.44	\$0.00
34501	Seguros de bienes patrimoniales		\$0.00	\$24,357.44	\$24,357.44	\$24,357.44	\$0.00	\$24,357.44	\$0.00	\$0.00	\$24,357.44	\$24,357.44	\$0.00
3580	SERVICIOS DE INSTALACIÓN, REPARACIÓN, MANTE		\$275,082.00	\$154,032.45	\$429,032.45	\$429,032.45	\$0.00	\$429,032.45	\$0.00	\$0.00	\$429,032.45	\$429,032.45	\$0.00
35135	CONSERVACIÓN Y MANTENIMIENTO MENOR DE IMA		\$0.00	\$131,873.35	\$131,873.35	\$131,873.35	\$0.00	\$131,873.35	\$0.00	\$0.00	\$131,873.35	\$131,873.35	\$0.00
351351	Mantenimiento y conservación de unidades para la ense		\$0.00	\$131,873.35	\$131,873.35	\$131,873.35	\$0.00	\$131,873.35	\$0.00	\$0.00	\$131,873.35	\$131,873.35	\$0.00
3520	INSTALACIÓN, REPARACIÓN Y MANTENIMIENTO DE		\$0.00	\$0.00	\$0.00	\$0.00	\$0.00	\$0.00	\$0.00	\$0.00	\$0.00	\$0.00	\$0.00
35201	Instalación, Reparación y Mantenimiento de Maquinaria e I		\$0.00	\$0.00	\$0.00	\$0.00	\$0.00	\$0.00	\$0.00	\$0.00	\$0.00	\$0.00	\$0.00
352011	REPARACIÓN Y MANTENIMIENTO DE EQUIPO DE TR		\$0.00	\$0.00	\$0.00	\$0.00	\$0.00	\$0.00	\$0.00	\$0.00	\$0.00	\$0.00	\$0.00
3520111	Protección, mantenimiento y conservación de equipo de		\$0.00	\$0.00	\$0.00	\$0.00	\$0.00	\$0.00	\$0.00	\$0.00	\$0.00	\$0.00	\$0.00
3520112	SERVICIOS DE LIMPIEZA Y MAJEO DE SERVICIOS		\$0.00	\$0.00	\$0.00	\$0.00	\$0.00	\$0.00	\$0.00	\$0.00	\$0.00	\$0.00	\$0.00
3520113	Servicios de limpieza y manejo de desechos.		\$0.00	\$0.00	\$0.00	\$0.00	\$0.00	\$0.00	\$0.00	\$0.00	\$0.00	\$0.00	\$0.00
3520114	SERVICIOS DE LIMPIEZA Y PULCRIFICACIÓN		\$0.00	\$0.00	\$0.00	\$0.00	\$0.00	\$0.00	\$0.00	\$0.00	\$0.00	\$0.00	\$0.00
3520115	Servicios de jardinería y jardines		\$0.00	\$0.00	\$0.00	\$0.00	\$0.00	\$0.00	\$0.00	\$0.00	\$0.00	\$0.00	\$0.00
3700	SERVICIOS DE TRASLADOS Y VIÁTICOS		\$48,600.00	\$0.00	\$48,600.00	\$48,600.00	\$0.00	\$48,600.00	\$0.00	\$0.00	\$48,600.00	\$48,600.00	\$0.00
3720	PASAJES TERRESTRES		\$0.00	\$48,600.00	\$48,600.00	\$48,600.00	\$0.00	\$48,600.00	\$0.00	\$0.00	\$48,600.00	\$48,600.00	\$0.00
37201	Pasajes terrestres necesarios		\$0.00	\$48,600.00	\$48,600.00	\$48,600.00	\$0.00	\$48,600.00	\$0.00	\$0.00	\$48,600.00	\$48,600.00	\$0.00
3750	VIÁTICOS EN EL PAIS		\$48,600.00	\$0.00	\$48,600.00	\$48,600.00	\$0.00	\$48,600.00	\$0.00	\$0.00	\$48,600.00	\$48,600.00	\$0.00
37501	Viáticos nacionales		\$48,600.00	\$0.00	\$48,600.00	\$48,600.00	\$0.00	\$48,600.00	\$0.00	\$0.00	\$48,600.00	\$48,600.00	\$0.00
3800	SERVICIOS DEBILES		\$0.00	\$272,995.17	\$272,995.17	\$272,995.17	\$0.00	\$272,995.17	\$0.00	\$0.00	\$272,995.17	\$272,995.17	\$0.00
3810	GRUPOS DE ORDEN SOCIAL Y CULTURAL		\$0.00	\$272,995.17	\$272,995.17	\$272,995.17	\$0.00	\$272,995.17	\$0.00	\$0.00	\$272,995.17	\$272,995.17	\$0.00
38101	Grupos de apoyo social		\$0.00	\$272,995.17	\$272,995.17	\$272,995.17	\$0.00	\$272,995.17	\$0.00	\$0.00	\$272,995.17	\$272,995.17	\$0.00
3880	GRUPOS SERVICIOS GENERALES		\$22,000.00	\$11,270,940.00	\$11,292,940.00	\$11,292,940.00	\$0.00	\$11,292,940.00	\$0.00	\$0.00	\$11,292,940.00	\$11,292,940.00	\$0.00
3920	IMPUESTOS Y DERECHOS		\$22,000.00	\$11,270,940.00	\$11,292,940.00	\$11,292,940.00	\$0.00	\$11,292,940.00	\$0.00	\$0.00	\$11,292,940.00	\$11,292,940.00	\$0.00
39201	Valores de Ingresos, Impagos y Subvenciones		\$0.00	\$11,270,940.00	\$11,270,940.00	\$11,270,940.00	\$0.00	\$11,270,940.00	\$0.00	\$0.00	\$11,270,940.00	\$11,270,940.00	\$0.00
39202	Otros derechos		\$22,000.00	\$0.00	\$22,000.00	\$22,000.00	\$0.00	\$22,000.00	\$0.00	\$0.00	\$22,000.00	\$22,000.00	\$0.00
39203	Otros impuestos y derechos		\$0.00	\$0.00	\$0.00	\$0.00	\$0.00	\$0.00	\$0.00	\$0.00	\$0.00	\$0.00	\$0.00
39204	IMPORTE MULTAS, ACCESORIOS Y ACTUALIZACIONES		\$0.00	\$0.00	\$0.00	\$0.00	\$0.00	\$0.00	\$0.00	\$0.00	\$0.00	\$0.00	\$0.00
39205	Pagos, multas, intereses y actualizaciones		\$0.00	\$0.00	\$0.00	\$0.00	\$0.00	\$0.00	\$0.00	\$0.00	\$0.00	\$0.00	\$0.00



**INSTITUTO TECNOLÓGICO SUPERIOR DE LOS REYES
MICHOCACAN**
Estado del Ejercicio del Presupuesto por Unidad Administrativa Al 31/dic./2022

Fecha: 13 ene. 2023
Hora de Impresión: 09:22 a. m.

Unidad Administrativa	Objeto del Gasto	Aprobado (Presupuesto)	Ampliaciones / (Reducciones)	Presupuesto Vigente	Comprometido	Presupuesto Disponible para Comprometer	Devengado	Comprometido a No Devengado	Presupuesto Sin Devengar	Ejecido	Pagado	Cuentas por Pagar Debe
39000	IMPUESTOS SOBRE MANOJAS Y OTROS QUE SE DEBE	50.00	3981.503.00	3981.503.00	3981.503.00	00.00	3981.503.00	00.00	3981.503.00	3981.503.00	3981.503.00	00.00
39001	Impuesto sobre terrenos y edificios	50.00	3981.503.00	3981.503.00	3981.503.00	00.00	3981.503.00	00.00	3981.503.00	3981.503.00	3981.503.00	00.00
49000	TRANSFERENCIAS, ASIGNACIONES, SUBSIDIOS	60.00	1650.00	1650.00	1650.00	00.00	1650.00	00.00	1650.00	1650.00	1650.00	00.00
44000	AYUDAS SOCIALES	60.00	1650.00	1650.00	1650.00	00.00	1650.00	00.00	1650.00	1650.00	1650.00	00.00
44100	Ayuda social a personas	60.00	1650.00	1650.00	1650.00	00.00	1650.00	00.00	1650.00	1650.00	1650.00	00.00
44110	-----	60.00	1650.00	1650.00	1650.00	00.00	1650.00	00.00	1650.00	1650.00	1650.00	00.00
50000	BIENES MUEBLES, INMUEBLES E INTANGIBLE	60.00	110,380.00	110,380.00	110,380.00	00.00	110,380.00	00.00	110,380.00	110,380.00	110,380.00	00.00
51000	MOBILIARIO Y EQUIPO DE ADMINISTRACIÓN	60.00	66,190.00	66,190.00	66,190.00	00.00	66,190.00	00.00	66,190.00	66,190.00	66,190.00	00.00
51001	OTRO MOBILIARIO Y EQUIPO DE ADMINISTRACIÓN	60.00	66,190.00	66,190.00	66,190.00	00.00	66,190.00	00.00	66,190.00	66,190.00	66,190.00	00.00
51001	Equipo de administración	60.00	66,190.00	66,190.00	66,190.00	00.00	66,190.00	00.00	66,190.00	66,190.00	66,190.00	00.00
52000	MAQUINARIA, OTROS EQUIPOS Y HERRAMIENTAS	60.00	54,190.00	54,190.00	54,190.00	00.00	54,190.00	00.00	54,190.00	54,190.00	54,190.00	00.00
52001	Clases diversas	60.00	54,190.00	54,190.00	54,190.00	00.00	54,190.00	00.00	54,190.00	54,190.00	54,190.00	00.00
52002	Clases diversas muebles	60.00	54,190.00	54,190.00	54,190.00	00.00	54,190.00	00.00	54,190.00	54,190.00	54,190.00	00.00
SERVICIOS ADMINISTRATIVOS ESTA		107,007,003.07	1,113,732,823.00	1,113,732,823.00	1,113,732,823.00	00.00	1,113,732,823.00	00.00	1,113,732,823.00	1,113,732,823.00	1,113,732,823.00	00.00
2002 SERVICIOS ADMINISTRATIVOS FEDERAL		503,382,407.07	6,163,470,457	6,163,470,457	6,163,470,457	00.00	6,163,470,457	00.00	6,163,470,457	6,163,470,457	6,163,470,457	00.00
10000	SERVICIOS PERSONALES	503,382,407.07	6,163,470,457	6,163,470,457	6,163,470,457	00.00	6,163,470,457	00.00	6,163,470,457	6,163,470,457	6,163,470,457	00.00
11000	REMUNERACIONES AL PERSONAL DE CARÁCTER FIJO	144,275,723.04	689,612.49	144,275,723.04	144,275,723.04	00.00	144,275,723.04	00.00	144,275,723.04	144,275,723.04	144,275,723.04	00.00
11001	SUBSIDIOS BASE AL PERSONAL PERMANENTE	144,275,723.04	689,612.49	144,275,723.04	144,275,723.04	00.00	144,275,723.04	00.00	144,275,723.04	144,275,723.04	144,275,723.04	00.00
11001	Subsidio base	144,275,723.04	689,612.49	144,275,723.04	144,275,723.04	00.00	144,275,723.04	00.00	144,275,723.04	144,275,723.04	144,275,723.04	00.00
13000	REMUNERACIONES ADICIONALES Y ESPECIALES	65,350,640.28	5,465,572.52	65,350,640.28	65,350,640.28	00.00	65,350,640.28	00.00	65,350,640.28	65,350,640.28	65,350,640.28	00.00
13100	PRIMAS POR AÑO DE SERVICIO EFECTUOS PRESTI	65,350,640.28	5,465,572.52	65,350,640.28	65,350,640.28	00.00	65,350,640.28	00.00	65,350,640.28	65,350,640.28	65,350,640.28	00.00
13101	Prima por tiempo de servicio efectuada por	65,350,640.28	5,465,572.52	65,350,640.28	65,350,640.28	00.00	65,350,640.28	00.00	65,350,640.28	65,350,640.28	65,350,640.28	00.00
15000	PROBES DE VACACIONES, GOBIERNA Y DONATIVOS	64,137,751.74	3,817,407.60	64,137,751.74	64,137,751.74	00.00	64,137,751.74	00.00	64,137,751.74	64,137,751.74	64,137,751.74	00.00
15001	Prima vacacional	64,137,751.74	3,817,407.60	64,137,751.74	64,137,751.74	00.00	64,137,751.74	00.00	64,137,751.74	64,137,751.74	64,137,751.74	00.00
15001	Aprobación de vacaciones de fin de año	64,137,751.74	3,817,407.60	64,137,751.74	64,137,751.74	00.00	64,137,751.74	00.00	64,137,751.74	64,137,751.74	64,137,751.74	00.00
15001	COMPENSACIONES	62,01,190.00	612,171.00	62,01,190.00	62,01,190.00	00.00	62,01,190.00	00.00	62,01,190.00	62,01,190.00	62,01,190.00	00.00
15001	Aprobación por prestación de servicios	62,01,190.00	612,171.00	62,01,190.00	62,01,190.00	00.00	62,01,190.00	00.00	62,01,190.00	62,01,190.00	62,01,190.00	00.00
16000	COMPENSACIONES	63,1,130.00	67,113.00	63,1,130.00	63,1,130.00	00.00	63,1,130.00	00.00	63,1,130.00	63,1,130.00	63,1,130.00	00.00
16001	Compensación por adquisición de material educativo	63,1,130.00	67,113.00	63,1,130.00	63,1,130.00	00.00	63,1,130.00	00.00	63,1,130.00	63,1,130.00	63,1,130.00	00.00
16000	SEGURIDAD SOCIAL	63,000,000.00	67,233,883.00	63,000,000.00	63,000,000.00	00.00	63,000,000.00	00.00	63,000,000.00	63,000,000.00	63,000,000.00	00.00
16001	PORTACIONES DE SEGURIDAD SOCIAL	63,000,000.00	67,233,883.00	63,000,000.00	63,000,000.00	00.00	63,000,000.00	00.00	63,000,000.00	63,000,000.00	63,000,000.00	00.00



Unidad Administrativa
MICH/OACAN

INSTITUTO TECNOLOGICO SUPERIOR DE LOS REYES

Estado del Ejercicio del Presupuesto por Unidad Administrativa Al 31/dic./2022

Fecha y
Hora de Impresión: 08:23 a. m.
12/31/2022

Objeto del Gasto	Aprobado	Ampliaciones / (Reducciones)	Presupuesto Vigente	Comprometido	Presupuesto Disponible para Comprometer	Devengado	Comprobado a la Devengada	Presupuesto Sin Devengar	Ejecido	Pagado	Cuentas por Pagar	Deuda
14002 Aplicaciones al BODE	\$1,442,999.85	-879,374.71	\$1,101,962.14	\$1,101,962.14	\$0.00	\$1,101,962.14	\$0.00	\$0.00	\$1,101,962.14	\$1,101,962.14	\$0.00	\$0.00
14002 APORTACIONES A FONDOS DE EMERGEN.	\$1,028,408.12	-432,876.46	\$425,726.87	\$425,726.87	\$0.00	\$425,726.87	\$0.00	\$0.00	\$425,726.87	\$425,726.87	\$0.00	\$0.00
14002 Aplicaciones al INCEAVIT	\$1,028,408.12	-632,019.26	\$425,726.87	\$425,726.87	\$0.00	\$425,726.87	\$0.00	\$0.00	\$425,726.87	\$425,726.87	\$0.00	\$0.00
14002 APORTACIONES AL SISTEMA PARA EL RETIRO	\$654,436.70	-634,364.00	\$48,072.70	\$48,072.70	\$0.00	\$48,072.70	\$0.00	\$0.00	\$48,072.70	\$48,072.70	\$0.00	\$0.00
14001 Aplicaciones al Sistema de Arrendo para el Retiro	\$654,436.70	-1,067,264.30	\$-412,827.60	\$-412,827.60	\$0.00	\$-412,827.60	\$0.00	\$0.00	\$-412,827.60	\$-412,827.60	\$0.00	\$0.00
10000 OTRAS PRESTACIONES SOCIALES Y ECONOMICAS	\$162,245.00	\$1,005,244.25	\$1,167,489.25	\$1,167,489.25	\$0.00	\$1,167,489.25	\$0.00	\$0.00	\$1,167,489.25	\$1,167,489.25	\$0.00	\$0.00
05400 PRESTACIONES CONTRACTUALES	\$162,245.00	\$0.00	\$1,167,489.25	\$1,167,489.25	\$0.00	\$1,167,489.25	\$0.00	\$0.00	\$1,167,489.25	\$1,167,489.25	\$0.00	\$0.00
05401 Prestaciones estandarizadas por comisiones gubernales (B1)	\$162,245.00	\$0.00	\$1,167,489.25	\$1,167,489.25	\$0.00	\$1,167,489.25	\$0.00	\$0.00	\$1,167,489.25	\$1,167,489.25	\$0.00	\$0.00
02000 OTRAS PRESTACIONES SOCIALES Y ECONOMICAS	\$0.00	\$44,808.00	\$44,808.00	\$44,808.00	\$0.00	\$44,808.00	\$0.00	\$0.00	\$44,808.00	\$44,808.00	\$0.00	\$0.00
10001 Otras prestaciones	\$0.00	\$44,808.00	\$44,808.00	\$44,808.00	\$0.00	\$44,808.00	\$0.00	\$0.00	\$44,808.00	\$44,808.00	\$0.00	\$0.00
10000 PAGO DE ESTIMULOS A SERVIDORES PUBLICOS	\$0.00	\$408,668.38	\$408,668.38	\$408,668.38	\$0.00	\$408,668.38	\$0.00	\$0.00	\$408,668.38	\$408,668.38	\$0.00	\$0.00
11000 RETENCIONES	\$0.00	\$408,668.38	\$408,668.38	\$408,668.38	\$0.00	\$408,668.38	\$0.00	\$0.00	\$408,668.38	\$408,668.38	\$0.00	\$0.00
11001 Salarios por productividad y esfuerzo	\$0.00	\$408,668.38	\$408,668.38	\$408,668.38	\$0.00	\$408,668.38	\$0.00	\$0.00	\$408,668.38	\$408,668.38	\$0.00	\$0.00
20000 MATERIALES Y SUMINISTROS	\$020,300.00	\$19,542.13	\$645,542.13	\$645,542.13	\$0.00	\$645,542.13	\$0.00	\$0.00	\$645,542.13	\$645,542.13	\$0.00	\$0.00
21000 MATERIALES DE ADMINISTRACION, EMISION DE DOC	\$47,600.00	\$163,668.88	\$316,768.88	\$316,768.88	\$0.00	\$316,768.88	\$0.00	\$0.00	\$316,768.88	\$316,768.88	\$0.00	\$0.00
21002 MATERIALES, UTILES Y EQUIPOS NECESARIOS DE OFI	\$27,000.00	\$37,617.73	\$64,617.73	\$64,617.73	\$0.00	\$64,617.73	\$0.00	\$0.00	\$64,617.73	\$64,617.73	\$0.00	\$0.00
21001 Materiales y útiles de oficina	\$27,000.00	\$37,617.73	\$64,617.73	\$64,617.73	\$0.00	\$64,617.73	\$0.00	\$0.00	\$64,617.73	\$64,617.73	\$0.00	\$0.00
21400 MATERIALES, UTILES Y EQUIPOS MEJORES DE TEC	\$0.00	\$1,056.00	\$1,056.00	\$1,056.00	\$0.00	\$1,056.00	\$0.00	\$0.00	\$1,056.00	\$1,056.00	\$0.00	\$0.00
21401 Materiales y útiles para el procesamiento en equipos y de	\$0.00	\$1,056.00	\$1,056.00	\$1,056.00	\$0.00	\$1,056.00	\$0.00	\$0.00	\$1,056.00	\$1,056.00	\$0.00	\$0.00
21000 MATERIAL DE IMPRESION	\$0.00	\$178,052.28	\$178,052.28	\$178,052.28	\$0.00	\$178,052.28	\$0.00	\$0.00	\$178,052.28	\$178,052.28	\$0.00	\$0.00
21001 Material de Impresión	\$0.00	\$178,052.28	\$178,052.28	\$178,052.28	\$0.00	\$178,052.28	\$0.00	\$0.00	\$178,052.28	\$178,052.28	\$0.00	\$0.00
21100 MATERIALES Y UTILES DE ENSEÑANZA	\$0.00	\$1,224.00	\$1,224.00	\$1,224.00	\$0.00	\$1,224.00	\$0.00	\$0.00	\$1,224.00	\$1,224.00	\$0.00	\$0.00
21101 Materiales y suministros para materiales educativos	\$0.00	\$1,224.00	\$1,224.00	\$1,224.00	\$0.00	\$1,224.00	\$0.00	\$0.00	\$1,224.00	\$1,224.00	\$0.00	\$0.00
22000 ALIMENTOS Y UTILIZABLES	\$02,800.00	\$0,000.00	\$02,800.00	\$02,800.00	\$0.00	\$02,800.00	\$0.00	\$0.00	\$02,800.00	\$02,800.00	\$0.00	\$0.00
22100 PRODUCTOS ALIMENTARIOS PARA PERSONAS	\$02,800.00	\$0,000.00	\$02,800.00	\$02,800.00	\$0.00	\$02,800.00	\$0.00	\$0.00	\$02,800.00	\$02,800.00	\$0.00	\$0.00
22102 Productos alimentarios para personal dependiente de la provi	\$02,800.00	\$0,000.00	\$02,800.00	\$02,800.00	\$0.00	\$02,800.00	\$0.00	\$0.00	\$02,800.00	\$02,800.00	\$0.00	\$0.00
22104 Productos alimentarios para el personal en las instalaciones	\$0.00	\$0,000.00	\$0,000.00	\$0,000.00	\$0.00	\$0,000.00	\$0.00	\$0.00	\$0,000.00	\$0,000.00	\$0.00	\$0.00
22000 PRODUCTOS ALIMENTARIOS PARA ANIMALES	\$0.00	\$0,000.00	\$0,000.00	\$0,000.00	\$0.00	\$0,000.00	\$0.00	\$0.00	\$0,000.00	\$0,000.00	\$0.00	\$0.00
22001 Productos alimentarios para animales	\$0.00	\$0,000.00	\$0,000.00	\$0,000.00	\$0.00	\$0,000.00	\$0.00	\$0.00	\$0,000.00	\$0,000.00	\$0.00	\$0.00
24000 MATERIALES Y ARTICULOS DE CONSTRUCCION Y OI	\$068,000.00	\$28,638.88	\$77,374.01	\$77,374.01	\$0.00	\$77,374.01	\$0.00	\$0.00	\$77,374.01	\$77,374.01	\$0.00	\$0.00
24100 PRODUCTOS GENERALES NO METALICOS	\$068,000.00	\$28,638.88	\$77,374.01	\$77,374.01	\$0.00	\$77,374.01	\$0.00	\$0.00	\$77,374.01	\$77,374.01	\$0.00	\$0.00



**INSTITUTO TECNOLÓGICO SUPERIOR DE LOS REYES
MICHOCÁN**
Estado del Ejercicio del Presupuesto por Unidad Administrativa Al 31/dic./2022

Fecha: 12/ene/2023
Hoja de Hojas: 0023 de 41

Objeto del Gasto	Unidad Administrativa	Aprobado	Aplicaciones / (Reservadas)	Presupuesto Vigente	Comprometido	Presupuesto Disponible para Comprometer	Devengado	Comprometido o no Devengado	Presupuesto Sin Devengar	Ejercido	Pagado	Cuentas por pagar Deuda
243K	Protección minera no metálica	631,000.00	-322,193.00	30.00	50.00	50.00	50.00	50.00	50.00	50.00	50.00	50.00
243S	CEMENTO Y PRODUCTOS DE CONCRETO	900,000.00	-675,190.00	30.00	50.00	50.00	50.00	50.00	50.00	50.00	50.00	50.00
243T	Cemento y productos de concreto	620,000.00	-420,000.00	30.00	50.00	50.00	50.00	50.00	50.00	50.00	50.00	50.00
243U	CAL, YESO Y PRODUCTOS DE YESO	910,000.00	-610,000.00	30.00	50.00	50.00	50.00	50.00	50.00	50.00	50.00	50.00
243V	Cal, yeso y productos de yeso	510,000.00	-310,000.00	30.00	50.00	50.00	50.00	50.00	50.00	50.00	50.00	50.00
244L	Acrylita y productos de acrylita	50,000.00	-40,000.00	30.00	50.00	50.00	50.00	50.00	50.00	50.00	50.00	50.00
244T	Madera y productos de madera	50,000.00	-40,000.00	30.00	50.00	50.00	50.00	50.00	50.00	50.00	50.00	50.00
2450	VEDROS Y PRODUCTOS DE VIDRIO	640,000.00	-440,000.00	30.00	50.00	50.00	50.00	50.00	50.00	50.00	50.00	50.00
245T	Vidrio y productos de vidrio	440,000.00	-340,000.00	30.00	50.00	50.00	50.00	50.00	50.00	50.00	50.00	50.00
2463	MATERIAL ELÉCTRICO Y ELECTROCNICO	240,000.00	-177,199.57	30.00	50.00	50.00	50.00	50.00	50.00	50.00	50.00	50.00
246T	Materiales eléctricos y electrónicos	165,000.00	-102,199.57	30.00	50.00	50.00	50.00	50.00	50.00	50.00	50.00	50.00
24700	ARTÍCULOS METÁLICOS PARA LA CONSTRUCCIÓN	520,000.00	-350,000.00	30.00	50.00	50.00	50.00	50.00	50.00	50.00	50.00	50.00
247T	Artículos metálicos para la construcción	350,000.00	-250,000.00	30.00	50.00	50.00	50.00	50.00	50.00	50.00	50.00	50.00
24800	OTROS MATERIALES Y ARTÍCULOS DE CONSTRUCC	881,000.00	-581,191.42	30.00	50.00	50.00	50.00	50.00	50.00	50.00	50.00	50.00
248T	Otros materiales y artículos de construcción y reparación	571,000.00	-340,191.42	30.00	50.00	50.00	50.00	50.00	50.00	50.00	50.00	50.00
249T	Material para agua potable	510,000.00	-410,000.00	30.00	50.00	50.00	50.00	50.00	50.00	50.00	50.00	50.00
25000	PRODUCTOS QUÍMICOS, FARMACÉUTICOS Y DE LAB	510,000.00	-410,000.00	30.00	50.00	50.00	50.00	50.00	50.00	50.00	50.00	50.00
250T	FERTILIZANTES, PESTICIDAS Y OTROS AGROQUÍMIC	510,000.00	-410,000.00	30.00	50.00	50.00	50.00	50.00	50.00	50.00	50.00	50.00
25201	Fertilizantes, pesticidas y otros agroquímicos	510,000.00	-410,000.00	30.00	50.00	50.00	50.00	50.00	50.00	50.00	50.00	50.00
26000	COMBUSTIBLES, LUBRICANTES Y ACTIVOS	544,000.00	-312,768.07	30.00	50.00	50.00	50.00	50.00	50.00	50.00	50.00	50.00
26100	COMBUSTIBLES, LUBRICANTES Y ACTIVOS	544,000.00	-312,768.07	30.00	50.00	50.00	50.00	50.00	50.00	50.00	50.00	50.00
261T	Combustibles, lubricantes y activos para vehículos autom	544,000.00	-312,768.07	30.00	50.00	50.00	50.00	50.00	50.00	50.00	50.00	50.00
27000	VESTUARIO, BLANOS, PREMIAS DE PROTECCIÓN Y	516,000.00	-315,114.00	30.00	50.00	50.00	50.00	50.00	50.00	50.00	50.00	50.00
27200	PREMIAS DE SEGURO Y PROTECCIÓN PERSONA	516,000.00	-315,114.00	30.00	50.00	50.00	50.00	50.00	50.00	50.00	50.00	50.00
272T	Premios de protección personal	516,000.00	-315,114.00	30.00	50.00	50.00	50.00	50.00	50.00	50.00	50.00	50.00
27400	Materiales preventivos y de mantenimiento	340,000.00	-240,000.00	30.00	50.00	50.00	50.00	50.00	50.00	50.00	50.00	50.00
274T	Productos textiles	340,000.00	-240,000.00	30.00	50.00	50.00	50.00	50.00	50.00	50.00	50.00	50.00
28000	HERRAMIENTAS, REPARACIONES Y ACCESORIOS MD	512,000.00	-322,473.40	30.00	50.00	50.00	50.00	50.00	50.00	50.00	50.00	50.00
28100	HERRAMIENTAS, REPARACIONES Y ACCESORIOS	512,000.00	-322,473.40	30.00	50.00	50.00	50.00	50.00	50.00	50.00	50.00	50.00
281T	Herramientas, repa	512,000.00	-322,473.40	30.00	50.00	50.00	50.00	50.00	50.00	50.00	50.00	50.00

**INSTITUTO TECNOLÓGICO SUPERIOR DE LOS REYES
MICHOACÁN**
Estado del Ejercicio del Presupuesto por Unidad Administrativa Al 31dic./2022

Fecha: 03/ Dic. 2022
1819 de Ingresos | 10233-8

Objeto del Gasto	Unidad Administrativa	Aprobado	Ampliaciones / (Reducciones)	Presupuesto Vigente	Comprometido	Presupuesto Disponible para Comprometer	Devengado	Comprometido a 31 de Diciembre	Presupuesto a 31 de Diciembre	Ejercido	Pagado	Cuentas por Pagar	Deuda
3000 REPARACIONES Y ADQUISICIONES MENORES DE EDIFICIO		\$13,000.00	\$1,548.00	\$13,000.00	\$1,548.00	\$0.00	\$1,548.00	\$0.00	\$0.00	\$1,548.00	\$1,548.00	\$0.00	\$0.00
3001 Reparaciones y adquisiciones menores de edificios		\$13,000.00	\$1,548.00	\$13,000.00	\$1,548.00	\$0.00	\$1,548.00	\$0.00	\$0.00	\$1,548.00	\$1,548.00	\$0.00	\$0.00
3400 REPARACIONES Y ACCESORIOS MENORES DE EQUIPO		\$0.00	\$2,470.04	\$2,470.04	\$2,470.04	\$0.00	\$2,470.04	\$0.00	\$0.00	\$2,470.04	\$2,470.04	\$0.00	\$0.00
3401 Reparaciones y accesorios para equipo de cómputo		\$0.00	\$2,470.04	\$2,470.04	\$2,470.04	\$0.00	\$2,470.04	\$0.00	\$0.00	\$2,470.04	\$2,470.04	\$0.00	\$0.00
3000 SERVICIOS GENERALES		\$1,408,000.00	\$147,004.35	\$1,555,004.35	\$1,555,004.35	\$0.00	\$1,555,004.35	\$0.00	\$0.00	\$1,555,004.35	\$1,555,004.35	\$0.00	\$0.00
3100 SERVICIOS BÁSICOS		\$693,000.00	\$285,378.79	\$460,804.29	\$460,804.29	\$0.00	\$460,804.29	\$0.00	\$0.00	\$460,804.29	\$460,804.29	\$0.00	\$0.00
3101 Energía eléctrica		\$245,000.00	\$107,208.87	\$137,700.13	\$137,700.13	\$0.00	\$137,700.13	\$0.00	\$0.00	\$137,700.13	\$137,700.13	\$0.00	\$0.00
3102 Servicio de energía eléctrica en edificaciones obsoletas		\$245,000.00	\$107,208.87	\$137,700.13	\$137,700.13	\$0.00	\$137,700.13	\$0.00	\$0.00	\$137,700.13	\$137,700.13	\$0.00	\$0.00
3103 GAS		\$0.00	\$1,277.40	\$1,277.40	\$1,277.40	\$0.00	\$1,277.40	\$0.00	\$0.00	\$1,277.40	\$1,277.40	\$0.00	\$0.00
3104 Servicio de gas		\$0.00	\$1,277.40	\$1,277.40	\$1,277.40	\$0.00	\$1,277.40	\$0.00	\$0.00	\$1,277.40	\$1,277.40	\$0.00	\$0.00
3105 TELEFONÍA TRADICIONAL		\$380,000.00	\$19,211.76	\$399,708.24	\$399,708.24	\$0.00	\$399,708.24	\$0.00	\$0.00	\$399,708.24	\$399,708.24	\$0.00	\$0.00
3106 SERVICIO TELEFÓNICO COMERCIAL		\$380,000.00	\$19,211.76	\$399,708.24	\$399,708.24	\$0.00	\$399,708.24	\$0.00	\$0.00	\$399,708.24	\$399,708.24	\$0.00	\$0.00
3107 SERVICIOS DE ACCESO A INTERNET, REDES Y PRO		\$100,000.00	\$100,000.00	\$0.00	\$0.00	\$0.00	\$0.00	\$0.00	\$0.00	\$0.00	\$0.00	\$0.00	\$0.00
3108 Servicio de conexión de redes inalámbricas y de datos		\$100,000.00	\$100,000.00	\$0.00	\$0.00	\$0.00	\$0.00	\$0.00	\$0.00	\$0.00	\$0.00	\$0.00	\$0.00
3109 SERVICIOS POSTALES Y TELEGRÁFICOS		\$0.00	\$708.48	\$708.48	\$708.48	\$0.00	\$708.48	\$0.00	\$0.00	\$708.48	\$708.48	\$0.00	\$0.00
3160 Servicio postal		\$0.00	\$708.48	\$708.48	\$708.48	\$0.00	\$708.48	\$0.00	\$0.00	\$708.48	\$708.48	\$0.00	\$0.00
3300 SERVICIOS PROFESIONALES, CIENTÍFICOS, TÉCNICOS		\$108,000.00	\$26,874.49	\$83,225.57	\$83,225.57	\$0.00	\$83,225.57	\$0.00	\$0.00	\$83,225.57	\$83,225.57	\$0.00	\$0.00
3360 SERVICIOS DE VIGILANCIA		\$108,000.00	\$16,400.00	\$91,600.00	\$91,600.00	\$0.00	\$91,600.00	\$0.00	\$0.00	\$91,600.00	\$91,600.00	\$0.00	\$0.00
3361 Servicios de vigilancia		\$108,000.00	\$16,400.00	\$91,600.00	\$91,600.00	\$0.00	\$91,600.00	\$0.00	\$0.00	\$91,600.00	\$91,600.00	\$0.00	\$0.00
3301 SERVICIOS PROFESIONALES, CIENTÍFICOS Y TÉCNICOS		\$0.00	\$93,279.57	\$93,279.57	\$93,279.57	\$0.00	\$93,279.57	\$0.00	\$0.00	\$93,279.57	\$93,279.57	\$0.00	\$0.00
3302 Subcontratos de servicios con terceros		\$0.00	\$93,279.57	\$93,279.57	\$93,279.57	\$0.00	\$93,279.57	\$0.00	\$0.00	\$93,279.57	\$93,279.57	\$0.00	\$0.00
3303 Otros servicios profesionales, científicos y técnicos		\$0.00	\$93,279.57	\$93,279.57	\$93,279.57	\$0.00	\$93,279.57	\$0.00	\$0.00	\$93,279.57	\$93,279.57	\$0.00	\$0.00
3400 SERVICIOS FINANCIEROS, BANCARIOS Y COMERCIALES		\$0.00	\$481.10	\$481.10	\$481.10	\$0.00	\$481.10	\$0.00	\$0.00	\$481.10	\$481.10	\$0.00	\$0.00
3401 SERVICIOS FINANCIEROS Y BANCARIOS		\$0.00	\$481.10	\$481.10	\$481.10	\$0.00	\$481.10	\$0.00	\$0.00	\$481.10	\$481.10	\$0.00	\$0.00
3402 Comisiones bancarias		\$0.00	\$481.10	\$481.10	\$481.10	\$0.00	\$481.10	\$0.00	\$0.00	\$481.10	\$481.10	\$0.00	\$0.00
3403 Seguro de bienes de inmuebles		\$0.00	\$1,000.00	\$1,000.00	\$1,000.00	\$0.00	\$1,000.00	\$0.00	\$0.00	\$1,000.00	\$1,000.00	\$0.00	\$0.00
3404 Seguro de bienes de muebles		\$0.00	\$1,000.00	\$1,000.00	\$1,000.00	\$0.00	\$1,000.00	\$0.00	\$0.00	\$1,000.00	\$1,000.00	\$0.00	\$0.00
3500 SERVICIOS DE INSTALACIÓN, REPARACIÓN, MANEJO		\$6,000.00	\$30,700.00	\$36,700.00	\$36,700.00	\$0.00	\$36,700.00	\$0.00	\$0.00	\$36,700.00	\$36,700.00	\$0.00	\$0.00
3501 CONSERVACIÓN Y MANTENIMIENTO DE BARRIOS		\$6,000.00	\$30,700.00	\$36,700.00	\$36,700.00	\$0.00	\$36,700.00	\$0.00	\$0.00	\$36,700.00	\$36,700.00	\$0.00	\$0.00
3502 Mantenimiento y conservación de inmuebles para la prestación de servicios		\$6,000.00	\$30,700.00	\$36,700.00	\$36,700.00	\$0.00	\$36,700.00	\$0.00	\$0.00	\$36,700.00	\$36,700.00	\$0.00	\$0.00
3503 INSTALACIÓN, REPARACIÓN Y MANTENIMIENTO DE		\$0.00	\$0,000.00	\$0,000.00	\$0,000.00	\$0.00	\$0,000.00	\$0.00	\$0.00	\$0,000.00	\$0,000.00	\$0.00	\$0.00



Unidad Administrativa
MICH/OACAN

INSTITUTO TECNOLÓGICO SUPERIOR DE LOS REYES MICH/OACAN

Estado del Ejercicio del Presupuesto por Unidad Administrativa Al 31/dic./2022

Fecha y Clave: 2022
Total del Presupuesto: \$6,234,471

Objeto del Gasto	Unidad Administrativa	Aprobado (Reasociaciones)	Presupuesto Vigente	Comprometido	Presupuesto Disponible para Comprometer	Devengado	Comprobado (Recepciones)	Presupuesto Sin Devengar	Ejercido	Pagado	Cuentas por pagar Deuda
25001	Industria, Reparación y Mantenimiento de Equipo de C...	\$0.00	\$2,793.35	\$1,785.00	\$0.00	\$2,793.35	\$0.00	\$0.00	\$2,793.35	\$2,793.35	\$0.00
25002	REPARACIÓN Y MANTENIMIENTO DE EQUIPO DE TR...	\$1,000.00	\$159,913.00	\$159,913.00	\$0.00	\$159,913.00	\$0.00	\$0.00	\$159,913.00	\$159,913.00	\$0.00
25003	Reparación, mantenimiento y conservación de equipo de	\$1,000.00	\$159,913.00	\$159,913.00	\$0.00	\$159,913.00	\$0.00	\$0.00	\$159,913.00	\$159,913.00	\$0.00
25100	REPARACIÓN, REPARACIÓN Y MANTENIMIENTO DE	\$5.00	\$6,867.38	\$6,867.38	\$0.00	\$6,867.38	\$0.00	\$0.00	\$6,867.38	\$6,867.38	\$0.00
25101	Industria, reparación, mantenimiento y conservación de	\$5.00	\$6,867.38	\$6,867.38	\$0.00	\$6,867.38	\$0.00	\$0.00	\$6,867.38	\$6,867.38	\$0.00
27000	SERVICIOS DE TRASLADOS Y VIAJES	\$4.00	\$1,144.00	\$1,144.00	\$0.00	\$1,144.00	\$0.00	\$0.00	\$1,144.00	\$1,144.00	\$0.00
27001	VIAJES EN EL PAIS	\$0.00	\$1,144.00	\$1,144.00	\$0.00	\$1,144.00	\$0.00	\$0.00	\$1,144.00	\$1,144.00	\$0.00
27002	VIAJES NACIONALES	\$4.00	\$1,144.00	\$1,144.00	\$0.00	\$1,144.00	\$0.00	\$0.00	\$1,144.00	\$1,144.00	\$0.00
28000	SERVICIOS OFICIALES	\$155,880.88	\$104,873.82	\$104,873.82	\$0.00	\$104,873.82	\$0.00	\$0.00	\$104,873.82	\$104,873.82	\$0.00
28001	GASTOS DE ORDEN SOCIAL Y CUA TIRAL	\$155,880.88	\$104,873.82	\$104,873.82	\$0.00	\$104,873.82	\$0.00	\$0.00	\$104,873.82	\$104,873.82	\$0.00
28002	Gastos de orden social	\$155,880.88	\$104,873.82	\$104,873.82	\$0.00	\$104,873.82	\$0.00	\$0.00	\$104,873.82	\$104,873.82	\$0.00
30000	OTROS SERVICIOS GENERALES	\$0.00	\$300,262.00	\$300,262.00	\$0.00	\$300,262.00	\$0.00	\$0.00	\$300,262.00	\$300,262.00	\$0.00
30001	IMPUESTOS Y CERCENOS	\$0.00	\$1,032.00	\$1,032.00	\$0.00	\$1,032.00	\$0.00	\$0.00	\$1,032.00	\$1,032.00	\$0.00
30002	Otros servicios	\$0.00	\$1,032.00	\$1,032.00	\$0.00	\$1,032.00	\$0.00	\$0.00	\$1,032.00	\$1,032.00	\$0.00
30003	RENTAS, ALUGUERES, ACCESORIOS Y ACTUALIZACIONES	\$0.00	\$105,630.00	\$105,630.00	\$0.00	\$105,630.00	\$0.00	\$0.00	\$105,630.00	\$105,630.00	\$0.00
30004	Honorarios, asesorías y actualizaciones	\$0.00	\$105,630.00	\$105,630.00	\$0.00	\$105,630.00	\$0.00	\$0.00	\$105,630.00	\$105,630.00	\$0.00
30005	IMPUESTO SOBRE RENDIDOS Y OTROS CUATROS CUATROS	\$0.00	\$280,800.00	\$280,800.00	\$0.00	\$280,800.00	\$0.00	\$0.00	\$280,800.00	\$280,800.00	\$0.00
30006	IMPUESTO SOBRE RENDIDOS Y OTROS CUATROS CUATROS	\$0.00	\$280,800.00	\$280,800.00	\$0.00	\$280,800.00	\$0.00	\$0.00	\$280,800.00	\$280,800.00	\$0.00
30007	BIENES MUEBLES, INMUEBLES E INTANGIBLES	\$3.00	\$61,785.82	\$61,785.82	\$0.00	\$61,785.82	\$0.00	\$0.00	\$61,785.82	\$61,785.82	\$0.00
30008	MUEBLARIO Y EQUIPO DE ADMINISTRACIÓN	\$3.00	\$43,936.88	\$43,936.88	\$0.00	\$43,936.88	\$0.00	\$0.00	\$43,936.88	\$43,936.88	\$0.00
30009	EQUIPOS DE COMPUTO Y ELECTRONICA DE LA I	\$0.00	\$17,848.94	\$17,848.94	\$0.00	\$17,848.94	\$0.00	\$0.00	\$17,848.94	\$17,848.94	\$0.00
30010	Bienes informaticos	\$0.00	\$17,848.94	\$17,848.94	\$0.00	\$17,848.94	\$0.00	\$0.00	\$17,848.94	\$17,848.94	\$0.00
31000	OTRO MOBILIARIO Y EQUIPO DE ADMINISTRACIÓN	\$0.00	\$17,936.88	\$17,936.88	\$0.00	\$17,936.88	\$0.00	\$0.00	\$17,936.88	\$17,936.88	\$0.00
31001	Equipo de administración	\$0.00	\$17,936.88	\$17,936.88	\$0.00	\$17,936.88	\$0.00	\$0.00	\$17,936.88	\$17,936.88	\$0.00
32000	MAQUINARIA, OTROS EQUIPOS Y HERRAMIENTAS	\$0.00	\$17,848.94	\$17,848.94	\$0.00	\$17,848.94	\$0.00	\$0.00	\$17,848.94	\$17,848.94	\$0.00
32001	Maquinaria y equipo administrativo	\$0.00	\$17,848.94	\$17,848.94	\$0.00	\$17,848.94	\$0.00	\$0.00	\$17,848.94	\$17,848.94	\$0.00
32002	Maquinaria y equipo administrativo	\$0.00	\$17,848.94	\$17,848.94	\$0.00	\$17,848.94	\$0.00	\$0.00	\$17,848.94	\$17,848.94	\$0.00
SERVICIOS ADMINISTRATIVOS FEDE:		\$215,476.87	\$23,350,388.10	\$23,350,388.10	\$0.00	\$23,350,388.10	\$0.00	\$0.00	\$23,350,388.10	\$23,350,388.10	\$0.00
2003 SERVICIOS ADMINISTRATIVOS IP		\$0.00	\$11,289.64	\$11,289.64	\$0.00	\$11,289.64	\$0.00	\$0.00	\$11,289.64	\$11,289.64	\$0.00
SERVICIOS PERSONALES		\$0.00	\$11,289.64	\$11,289.64	\$0.00	\$11,289.64	\$0.00	\$0.00	\$11,289.64	\$11,289.64	\$0.00



ndetec
 Sistema de Control Presupuestal y Gastos, S.A. de C.V.

**INSTITUTO TECNOLOGICO SUPERIOR DE LOS REYES
 MICHOACAN**
 Estado del Ejercicio del Presupuesto por Unidad Administrativa Al 31 de Diciembre 2022

Fecha: 01/01/2023
 Imp: 26/10/2023 10:23 a.m.

Objeto del Gasto	Unidad Administrativa	Aprobado	Anulaciones/ (Reducciones)	Presupuesto Vigente	Compromisos	Presupuesto Disponible para Comprometer	Devengado	Compromiso o No Devengado	Presupuesto Sin Devengar	Ejercido	Cuentas por Pagar	
											Pagado	Deuda
15385 OTRAS PRESTACIONES SOCIALES Y ECONOMICAS		\$3.00	\$11,588.84	\$11,588.84	\$11,588.84	\$0.00	\$11,588.84	\$0.00	\$0.00	\$11,588.84	\$11,588.84	\$0.00
15480 PRESTACIONES CONTRACTUALES		\$2.00	\$11,588.84	\$11,588.84	\$11,588.84	\$0.00	\$11,588.84	\$0.00	\$0.00	\$11,588.84	\$11,588.84	\$0.00
15491 Prestaciones contractuales por comisiones generadas (R)		\$3.00	\$11,588.84	\$11,588.84	\$11,588.84	\$0.00	\$11,588.84	\$0.00	\$0.00	\$11,588.84	\$11,588.84	\$0.00
2000 MATERIALES Y SUMINISTRO		\$277,616.00	\$33,826.28	\$243,789.72	\$33,755.48	\$0.00	\$277,545.24	\$0.00	\$0.00	\$277,545.24	\$277,545.24	\$0.00
2008 MATERIALES DE ABRAS (RAICION, EMISION DE DICE		\$141,209.00	\$41,179.00	\$100,030.00	\$10,030.89	\$0.00	\$10,030.89	\$0.00	\$0.00	\$10,030.89	\$10,030.89	\$0.00
21500 MATERIALES, UTILES Y EQUIPOS MENORES DE OF.		\$25,400.00	\$33,200.00	\$450.00	\$450.00	\$0.00	\$450.00	\$0.00	\$0.00	\$450.00	\$450.00	\$0.00
21591 Materiales y útiles de oficina		\$25,400.00	\$33,200.00	\$450.00	\$450.00	\$0.00	\$450.00	\$0.00	\$0.00	\$450.00	\$450.00	\$0.00
21592 MATERIALES Y UTILES DE IMPRESION Y REPRODUCC		\$25,400.00	\$33,200.00	\$450.00	\$450.00	\$0.00	\$450.00	\$0.00	\$0.00	\$450.00	\$450.00	\$0.00
21591 Materiales y útiles de impresión y reproducción		\$25,400.00	\$33,200.00	\$450.00	\$450.00	\$0.00	\$450.00	\$0.00	\$0.00	\$450.00	\$450.00	\$0.00
21600 MATERIALES DE LIMPIEZA		\$92,300.00	\$20,550.00	\$0.00	\$0.00	\$0.00	\$0.00	\$0.00	\$0.00	\$0.00	\$0.00	\$0.00
21601 Material de limpieza		\$92,300.00	\$20,550.00	\$0.00	\$0.00	\$0.00	\$0.00	\$0.00	\$0.00	\$0.00	\$0.00	\$0.00
2006 ALIMENTOS Y UTENSILIOS		\$13,000.00	\$5,752.54	\$3,702.54	\$3,702.54	\$0.00	\$3,702.54	\$0.00	\$0.00	\$3,702.54	\$3,702.54	\$0.00
20700 PRODUCTOS ALIMENTICIOS PARA PERSONAS		\$6,000.00	\$2,357.54	\$3,702.54	\$3,702.54	\$0.00	\$3,702.54	\$0.00	\$0.00	\$3,702.54	\$3,702.54	\$0.00
20702 Productos alimenticios para personas atendido de la zona		\$6,000.00	\$2,357.54	\$3,702.54	\$3,702.54	\$0.00	\$3,702.54	\$0.00	\$0.00	\$3,702.54	\$3,702.54	\$0.00
20704 Productos alimenticios para el personal en las instalaciones		\$0.00	\$3,702.54	\$3,702.54	\$3,702.54	\$0.00	\$3,702.54	\$0.00	\$0.00	\$3,702.54	\$3,702.54	\$0.00
22000 PRODUCTOS ALIMENTICIOS PARA ANIMALES		\$7,000.00	\$2,395.00	\$0.00	\$0.00	\$0.00	\$0.00	\$0.00	\$0.00	\$0.00	\$0.00	\$0.00
22001 Productos alimenticios para animales		\$7,000.00	\$2,395.00	\$0.00	\$0.00	\$0.00	\$0.00	\$0.00	\$0.00	\$0.00	\$0.00	\$0.00
3000 MATERIALES Y ARTÍCULOS DE CONSTRUCCIÓN Y DE		\$0.00	\$2,456.80	\$2,456.80	\$2,456.80	\$0.00	\$2,456.80	\$0.00	\$0.00	\$2,456.80	\$2,456.80	\$0.00
34000 CEMENTO Y PRODUCTOS DE CONCRETO		\$0.00	\$1,456.80	\$1,456.80	\$1,456.80	\$0.00	\$1,456.80	\$0.00	\$0.00	\$1,456.80	\$1,456.80	\$0.00
34001 Cemento y mortaja de concreto		\$0.00	\$1,456.80	\$1,456.80	\$1,456.80	\$0.00	\$1,456.80	\$0.00	\$0.00	\$1,456.80	\$1,456.80	\$0.00
34000 OTROS MATERIALES Y ARTÍCULOS DE CONSTRUCC		\$0.00	\$222.00	\$222.00	\$222.00	\$0.00	\$222.00	\$0.00	\$0.00	\$222.00	\$222.00	\$0.00
34001 Otros materiales y artículos de construcción y reparaci		\$0.00	\$222.00	\$222.00	\$222.00	\$0.00	\$222.00	\$0.00	\$0.00	\$222.00	\$222.00	\$0.00
2000 PRODUCTOS QUÍMICOS, FARMACÉUTICOS Y DE LAB		\$25,300.00	\$25,300.00	\$25,300.00	\$25,300.00	\$0.00	\$25,300.00	\$0.00	\$0.00	\$25,300.00	\$25,300.00	\$0.00
25000 FIBRAS BRITICAS, HULES, PLÁSTICOS Y DERIVAD		\$25,300.00	\$25,300.00	\$25,300.00	\$25,300.00	\$0.00	\$25,300.00	\$0.00	\$0.00	\$25,300.00	\$25,300.00	\$0.00
25001 Fibras artísticas, hules, plásticos y derivados		\$25,300.00	\$25,300.00	\$25,300.00	\$25,300.00	\$0.00	\$25,300.00	\$0.00	\$0.00	\$25,300.00	\$25,300.00	\$0.00
3000 VESTUARIO, BLANQUEO, REPARACIÓN DE PROTECCIÓN Y		\$22,000.00	\$32,000.00	\$32,000.00	\$32,000.00	\$0.00	\$32,000.00	\$0.00	\$0.00	\$32,000.00	\$32,000.00	\$0.00
31000 VESTUARIO Y UNIFORMES		\$22,000.00	\$32,000.00	\$32,000.00	\$32,000.00	\$0.00	\$32,000.00	\$0.00	\$0.00	\$32,000.00	\$32,000.00	\$0.00
31001 Vestuario y uniformes		\$22,000.00	\$32,000.00	\$32,000.00	\$32,000.00	\$0.00	\$32,000.00	\$0.00	\$0.00	\$32,000.00	\$32,000.00	\$0.00
32000 PRENDAS DE SEGURIDAD Y PROTECCIÓN PERSONA		\$0.00	\$0.00	\$0.00	\$0.00	\$0.00	\$0.00	\$0.00	\$0.00	\$0.00	\$0.00	\$0.00
32001 Prendas de protección personal		\$0.00	\$0.00	\$0.00	\$0.00	\$0.00	\$0.00	\$0.00	\$0.00	\$0.00	\$0.00	\$0.00
2000 REPARACIONES, REPARACIONES Y ACCESORIOS VEH		\$58,816.00	\$53,916.00	\$58,816.00	\$58,816.00	\$0.00	\$58,816.00	\$0.00	\$0.00	\$58,816.00	\$58,816.00	\$0.00



**INSTITUTO TECNOLÓGICO SUPERIOR DE LOS REYES
MICHOACÁN**
Estado del Ejercicio del Presupuesto por Unidad Administrativa Al 31/dic./2022

Fecha: 12/ene/2023
Hora de Impresión: 09:53 a. m.

Objeto del Gasto	Unidad Administrativa	Aprobado	Anulaciones/ (Reversales)	Presupuesto Vigente	Congratulado	Presupuesto Disponible para Comprometer	Devengado	Congratulado a No Devengado	Presupuesto Sin Devengar	Ejercido	Pagado	Cuentas por Pagar Deuda
29200	REPARACIONES Y ACCESORIOS MENORES DE EDIFIC	\$0.00	\$2,600.00	\$2,600.00	\$1,000.00	\$0.00	\$1,600.00	\$0.00	\$0.00	\$1,600.00	\$2,600.00	\$0.00
29201	Reparaciones y accesorios menores de edificios	\$0.00	\$2,600.00	\$2,600.00	\$0.00	\$0.00	\$2,600.00	\$0.00	\$0.00	\$2,600.00	\$2,600.00	\$0.00
29300	REPARACIONES Y ACCESORIOS MENORES DE MOBIL	\$0,000.00	\$1,000.00	\$0.00	\$0.00	\$0.00	\$0.00	\$0.00	\$0.00	\$0.00	\$0.00	\$0.00
29301	Reparaciones y accesorios menores de mobiliario y equip	\$0,000.00	\$1,000.00	\$0.00	\$0.00	\$0.00	\$0.00	\$0.00	\$0.00	\$0.00	\$0.00	\$0.00
29400	REPARACIONES Y ACCESORIOS MENORES DE EQUIP	\$10,000.00	\$15,000.00	\$0.00	\$0.00	\$0.00	\$0.00	\$0.00	\$0.00	\$0.00	\$0.00	\$0.00
29401	Reparaciones y accesorios para equipo de cómputo	\$10,000.00	\$15,000.00	\$0.00	\$0.00	\$0.00	\$0.00	\$0.00	\$0.00	\$0.00	\$0.00	\$0.00
29600	REPARACIONES Y ACCESORIOS MENORES DE EQUIP	\$20,000.00	\$25,000.00	\$0.00	\$0.00	\$0.00	\$0.00	\$0.00	\$0.00	\$0.00	\$0.00	\$0.00
29601	Reparaciones y accesorios menores de equipo de transporte	\$20,000.00	\$25,000.00	\$0.00	\$0.00	\$0.00	\$0.00	\$0.00	\$0.00	\$0.00	\$0.00	\$0.00
29900	SERVICIOS GENERALES	\$145,218.00	\$29,347.40	\$160,812.48	\$190,612.08	\$0.00	\$190,612.48	\$0.00	\$0.00	\$190,612.48	\$190,612.48	\$0.00
31200	SERVICIOS BÁSICOS	\$18,400.00	\$4,811.22	\$15,588.78	\$31,968.78	\$6.00	\$31,968.78	\$0.00	\$0.00	\$31,968.78	\$31,968.78	\$0.00
31201	GAZ	\$39,400.00	\$28,400.00	\$0.00	\$0.00	\$0.00	\$0.00	\$0.00	\$0.00	\$0.00	\$0.00	\$0.00
31202	Servicios de gas	\$39,400.00	\$28,400.00	\$0.00	\$0.00	\$0.00	\$0.00	\$0.00	\$0.00	\$0.00	\$0.00	\$0.00
31400	TELEFONÍA TRADICIONAL	\$0.00	\$11,940.40	\$11,940.40	\$21,940.40	\$0.00	\$11,940.40	\$0.00	\$0.00	\$11,940.40	\$11,940.40	\$0.00
31401	SERVICIO TELEFÓNICO CONVENCIONAL	\$0.00	\$11,940.40	\$11,940.40	\$21,940.40	\$0.00	\$11,940.40	\$0.00	\$0.00	\$11,940.40	\$11,940.40	\$0.00
31402	SERVICIOS FIDELIALES Y TELEFONÍA IP	\$0.00	\$0.00	\$0.00	\$0.00	\$0.00	\$0.00	\$0.00	\$0.00	\$0.00	\$0.00	\$0.00
31800	Servicio postal	\$0.00	\$288.38	\$288.38	\$288.38	\$0.00	\$288.38	\$0.00	\$0.00	\$288.38	\$288.38	\$0.00
32000	SERVICIOS DE ARRENDAMIENTO	\$0.00	\$15,000.00	\$15,000.00	\$19,000.00	\$0.00	\$19,000.00	\$0.00	\$0.00	\$19,000.00	\$19,000.00	\$0.00
32001	Arrendamiento de vehículos terrestres, aéreos, marítimos	\$0.00	\$15,000.00	\$15,000.00	\$19,000.00	\$0.00	\$19,000.00	\$0.00	\$0.00	\$19,000.00	\$19,000.00	\$0.00
32002	SERVICIOS PROFESIONALES, CIENTÍFICOS, TÉCNICOS	\$0.00	\$15,000.00	\$15,000.00	\$19,000.00	\$0.00	\$19,000.00	\$0.00	\$0.00	\$19,000.00	\$19,000.00	\$0.00
33000	SERVICIOS DE CAPACITACIÓN	\$34,000.00	\$14,000.00	\$0.00	\$0.00	\$0.00	\$0.00	\$0.00	\$0.00	\$0.00	\$0.00	\$0.00
33001	Servicios de capacitación a servidores públicos	\$34,000.00	\$14,000.00	\$0.00	\$0.00	\$0.00	\$0.00	\$0.00	\$0.00	\$0.00	\$0.00	\$0.00
34000	SERVICIOS FINANCIEROS, BANCARIOS Y COMERCIA	\$5,000.00	\$4,716.00	\$2,000.00	\$2,480.00	\$0.00	\$2,480.00	\$0.00	\$0.00	\$2,480.00	\$2,480.00	\$0.00
34001	Seguros de bienes patrimoniales	\$0.00	\$2,480.00	\$2,480.00	\$2,480.00	\$0.00	\$2,480.00	\$0.00	\$0.00	\$2,480.00	\$2,480.00	\$0.00
34002	Seguros de bienes patrimoniales	\$5,000.00	\$0.00	\$0.00	\$0.00	\$0.00	\$0.00	\$0.00	\$0.00	\$0.00	\$0.00	\$0.00
34700	Fletes y mensajería	\$5,000.00	\$0.00	\$0.00	\$0.00	\$0.00	\$0.00	\$0.00	\$0.00	\$0.00	\$0.00	\$0.00
34701	Fletes y mensajería	\$5,000.00	\$0.00	\$0.00	\$0.00	\$0.00	\$0.00	\$0.00	\$0.00	\$0.00	\$0.00	\$0.00
36000	SERVICIOS DE INSTALACIÓN, REPARACIÓN, MANTEN	\$0,000.00	\$0,000.00	\$0,000.00	\$0,000.00	\$0,000.00	\$0,000.00	\$0,000.00	\$0,000.00	\$0,000.00	\$0,000.00	\$0,000.00
36001	Instalación y mantenimiento de equipos de cómputo	\$0,000.00	\$0,000.00	\$0,000.00	\$0,000.00	\$0,000.00	\$0,000.00	\$0,000.00	\$0,000.00	\$0,000.00	\$0,000.00	\$0,000.00
36002	Mantenimiento y conservación de instalaciones para la salud	\$0,000.00	\$0,000.00	\$0,000.00	\$0,000.00	\$0,000.00	\$0,000.00	\$0,000.00	\$0,000.00	\$0,000.00	\$0,000.00	\$0,000.00
36003	Instalación y mantenimiento de equipo de TR	\$0,000.00	\$0,000.00	\$0,000.00	\$0,000.00	\$0,000.00	\$0,000.00	\$0,000.00	\$0,000.00	\$0,000.00	\$0,000.00	\$0,000.00



ndetec
 S.p. de C.V. Calle de las Américas 100, San Juan de los Ríos, Jalisco, México

INSTITUTO TECNOLÓGICO SUPERIOR DE LOS REYES MICHOACÁN

Estado del Ejercicio del Presupuesto por Unidad Administrativa Al 31/dic./2022

Fecha y Firma: 03/01/2023
 (Firma del Responsable)

Objeto del Gasto	Unidad Administrativa	Aprobado (Revisado)	Presupuesto Vigente	Comprometido	Presupuesto Disponible para Comprometer	Devengado	Compendido a la Fecha (Devengado)	Presupuesto Sin Devengar	Ejercido	Pagado	Cuentas por Pagar Cauda
36001	Asesoración, mantenimiento y conservación de equipos de	\$43,800.00	\$59,452.26	\$59,452.00	\$0.00	\$59,452.00	\$0.00	\$0.00	\$59,452.00	\$59,452.00	\$0.00
36000	SERVICIOS OFICIALES	\$0.00	\$43,333.21	\$43,333.21	\$0.00	\$43,333.21	\$0.00	\$0.00	\$43,333.21	\$43,333.21	\$0.00
36000	GASTOS DE ORDEN SOCIAL Y CULTURAL	\$0.00	\$43,333.21	\$43,333.21	\$0.00	\$43,333.21	\$0.00	\$0.00	\$43,333.21	\$43,333.21	\$0.00
36001	Gastos de orden social	\$0.00	\$43,333.21	\$43,333.21	\$0.00	\$43,333.21	\$0.00	\$0.00	\$43,333.21	\$43,333.21	\$0.00
40000	TRANSFERENCIAS, ASIGNACIONES, SUBSIDIOS	\$0.00	\$1,022.00	\$1,022.00	\$0.00	\$1,022.00	\$0.00	\$0.00	\$1,022.00	\$1,022.00	\$0.00
40000	AYUDAS SOCIALES	\$0.00	\$1,022.00	\$1,022.00	\$0.00	\$1,022.00	\$0.00	\$0.00	\$1,022.00	\$1,022.00	\$0.00
42100	Ayudas sociales a personas	\$0.00	\$1,022.00	\$1,022.00	\$0.00	\$1,022.00	\$0.00	\$0.00	\$1,022.00	\$1,022.00	\$0.00
44100	Otras ayudas	\$0.00	\$1,022.00	\$1,022.00	\$0.00	\$1,022.00	\$0.00	\$0.00	\$1,022.00	\$1,022.00	\$0.00
50000	BIENES MUEBLES, INMUEBLES E INTANGIBLE	\$420,000.00	\$413,500.00	\$7,500.00	\$0.00	\$7,500.00	\$0.00	\$0.00	\$7,500.00	\$7,500.00	\$0.00
51000	MOBILIARIO Y EQUIPO DE ADMINISTRACIÓN	\$205,000.00	\$177,500.00	\$27,500.00	\$0.00	\$27,500.00	\$0.00	\$0.00	\$27,500.00	\$27,500.00	\$0.00
51100	Muebles de oficina y estantería	\$100,000.00	\$100,000.00	\$0.00	\$0.00	\$0.00	\$0.00	\$0.00	\$0.00	\$0.00	\$0.00
51101	Muebles	\$100,000.00	\$100,000.00	\$0.00	\$0.00	\$0.00	\$0.00	\$0.00	\$0.00	\$0.00	\$0.00
51600	EQUIPOS DE CÓMPUTO Y DE TECNOLOGÍAS DE LA I	\$100,000.00	\$100,000.00	\$0.00	\$0.00	\$0.00	\$0.00	\$0.00	\$0.00	\$0.00	\$0.00
51800	Bienes intangibles	\$100,000.00	\$100,000.00	\$0.00	\$0.00	\$0.00	\$0.00	\$0.00	\$0.00	\$0.00	\$0.00
51800	OTRO MOBILIARIO Y EQUIPO DE ADMINISTRACIÓN	\$30,000.00	\$7,500.00	\$22,500.00	\$0.00	\$22,500.00	\$0.00	\$0.00	\$22,500.00	\$22,500.00	\$0.00
51801	Equipo de administración	\$30,000.00	\$7,500.00	\$22,500.00	\$0.00	\$22,500.00	\$0.00	\$0.00	\$22,500.00	\$22,500.00	\$0.00
52000	MOBILIARIO Y EQUIPO EDUCACIONAL Y RECREATIVA	\$40,000.00	\$40,000.00	\$0.00	\$0.00	\$0.00	\$0.00	\$0.00	\$0.00	\$0.00	\$0.00
52100	Equipos y aparatos administrativos	\$40,000.00	\$40,000.00	\$0.00	\$0.00	\$0.00	\$0.00	\$0.00	\$0.00	\$0.00	\$0.00
52101	Equipos y aparatos administrativos	\$40,000.00	\$40,000.00	\$0.00	\$0.00	\$0.00	\$0.00	\$0.00	\$0.00	\$0.00	\$0.00
54000	MAQUINARIA, OTROS EQUIPOS Y HERRAMIENTAS	\$85,000.00	\$85,000.00	\$0.00	\$0.00	\$0.00	\$0.00	\$0.00	\$0.00	\$0.00	\$0.00
54000	Maquinaria y equipo de construcción	\$45,000.00	\$45,000.00	\$0.00	\$0.00	\$0.00	\$0.00	\$0.00	\$0.00	\$0.00	\$0.00
54001	Maquinaria y equipo de construcción	\$45,000.00	\$45,000.00	\$0.00	\$0.00	\$0.00	\$0.00	\$0.00	\$0.00	\$0.00	\$0.00
54000	Servicios de alta tecnología, informática y de software	\$40,000.00	\$40,000.00	\$0.00	\$0.00	\$0.00	\$0.00	\$0.00	\$0.00	\$0.00	\$0.00
54001	Servicios de alta tecnología, informática y de software	\$40,000.00	\$40,000.00	\$0.00	\$0.00	\$0.00	\$0.00	\$0.00	\$0.00	\$0.00	\$0.00
SERVICIOS ADMINISTRATIVOS IP		\$1,022.00	\$1,022.00	\$0.00	\$0.00	\$0.00	\$0.00	\$0.00	\$0.00	\$0.00	\$0.00
3001 PLANEACION ESTATAL		\$257,266.66	\$186,191.11	\$186,191.11	\$0.00	\$186,191.11	\$0.00	\$0.00	\$186,191.11	\$186,191.11	\$0.00
20000	MATERIALES Y SUMINISTRO	\$257,266.66	\$21,154.33	\$251,154.33	\$0.00	\$251,154.33	\$0.00	\$0.00	\$251,154.33	\$251,154.33	\$0.00
21000	MATERIALES DE ADMINISTRACIÓN, EMISIÓN DE DOC	\$257,266.66	\$21,154.33	\$251,154.33	\$0.00	\$251,154.33	\$0.00	\$0.00	\$251,154.33	\$251,154.33	\$0.00
21100	MATERIALES ÚTILES Y EQUIPOS MENORES DE OFI	\$257,266.66	\$21,154.33	\$251,154.33	\$0.00	\$251,154.33	\$0.00	\$0.00	\$251,154.33	\$251,154.33	\$0.00
21101	Muebles y útiles de oficina	\$257,266.66	\$21,154.33	\$251,154.33	\$0.00	\$251,154.33	\$0.00	\$0.00	\$251,154.33	\$251,154.33	\$0.00



**INSTITUTO TECNOLÓGICO SUPERIOR DE LOS REYES
MICHOCÁCAN**
Estado del Ejercicio del Presupuesto por Unidad Administrativa Al 31/dic/2022

Fecha: 13/01/2023
Módulo de Impresión: 08/23 a 17

Objeto del Gasto	Aprobado	Anulaciones / Reversales	Presupuesto Vigente	Comprometido	Presupuesto Disponible para Comprometer	Desagregado	Comprometido a No Desagregado	Presupuesto Sin Desagregado	Ejercicio	Pagado	Cuentas por Pagar	
											Deuda	Deuda
2100 MATERIALES, ÚTILES Y EQUIPOS MENORES DE TEC	80.00	811,170.00	811,170.00	811,170.00	81.00	811,170.00	80.00	80.00	511,170.00	311,172.00	50.00	50.00
2101 Materiales y útiles para su conservación en equipos y/o	80.00	811,170.00	811,170.00	811,170.00	81.00	811,170.00	80.00	80.00	511,170.00	311,172.00	50.00	50.00
2200 ALIMENTOS Y UTENSILIOS	318,000.00	58,087.86	58,132.54	59,112.54	81.00	58,112.54	80.88	80.88	58,112.54	58,112.54	80.88	80.88
2201 Productos alimenticios para personas desahuciado de la vida	318,000.00	58,087.86	58,132.54	59,112.54	81.00	58,112.54	80.00	80.00	58,112.54	58,112.54	80.00	80.00
2202 Productos alimenticios para personas desahuciado de la vida	80.88	58,071.95	58,071.95	58,071.95	80.88	58,071.95	80.00	80.00	58,071.95	58,071.95	80.00	80.00
2203 Productos alimenticios para el personal en las instalaciones	318,000.00	81,225.49	81,225.49	81,225.49	80.88	81,225.49	80.88	80.88	81,225.49	81,225.49	80.88	80.88
2400 MATERIALES Y ANTIQUES DE CONSTRUCCIÓN Y OI	323,000.00	526,226.00	551,226.00	551,226.00	81.00	551,226.00	80.88	80.88	551,226.00	551,226.00	80.88	80.88
2401 MATERIAL ELÉCTRICO Y ELECTRONICO	80.00	31,226.00	31,226.00	31,226.00	80.00	31,226.00	80.00	80.00	31,226.00	31,226.00	80.00	80.00
2402 Material eléctrico y electrónico	80.00	31,226.00	31,226.00	31,226.00	80.00	31,226.00	80.00	80.00	31,226.00	31,226.00	80.00	80.00
2470 ARTICULOS METALICOS PARA LA CONSTRUCCIÓN	80.00	500,000.00	500,000.00	500,000.00	81.00	500,000.00	80.88	80.88	500,000.00	500,000.00	80.88	80.88
2471 Artículos metálicos para la construcción	80.00	500,000.00	500,000.00	500,000.00	81.00	500,000.00	80.88	80.88	500,000.00	500,000.00	80.88	80.88
2490 OTROS MATERIALES Y UTILIDADES DE CONSTRUCC	343,000.00	475,226.00	475,226.00	475,226.00	80.88	475,226.00	80.88	80.88	475,226.00	475,226.00	80.88	80.88
2491 Otros materiales y utilidades de construcción y reparaciones	343,000.00	475,226.00	475,226.00	475,226.00	80.88	475,226.00	80.88	80.88	475,226.00	475,226.00	80.88	80.88
2600 COMBUSTIBLES, LUBRICANTES Y ADITIVOS	11,000.00	100,001.96	107,021.96	107,021.96	81.00	107,021.96	80.88	80.88	107,021.96	107,021.96	80.88	80.88
2610 COMBUSTIBLES, LUBRICANTES Y ADITIVOS	11,000.00	100,001.96	107,021.96	107,021.96	81.00	107,021.96	80.88	80.88	107,021.96	107,021.96	80.88	80.88
2611 Combustibles, lubricantes y aditivos para vehículos terrestres	11,000.00	81,000.00	81,000.00	81,000.00	80.00	81,000.00	80.00	80.00	81,000.00	81,000.00	80.00	80.00
2612 Combustibles, lubricantes y aditivos para vehículos terrestres	80.00	827,021.96	827,021.96	827,021.96	80.88	827,021.96	80.88	80.88	827,021.96	827,021.96	80.88	80.88
2613 Combustibles, lubricantes y aditivos para vehículos terrestres	80.00	342,319.88	342,319.88	342,319.88	80.88	342,319.88	80.88	80.88	342,319.88	342,319.88	80.88	80.88
2614 Combustibles, lubricantes y aditivos para vehículos terrestres	80.00	547,226.00	547,226.00	547,226.00	80.88	547,226.00	80.88	80.88	547,226.00	547,226.00	80.88	80.88
2615 VESTUARIO, BLANQUEO, PREMIAS DE PROTECCION Y	80.00	547,226.00	547,226.00	547,226.00	80.88	547,226.00	80.88	80.88	547,226.00	547,226.00	80.88	80.88
2700 VESTUARIO Y UNIFORMES	80.00	547,226.00	547,226.00	547,226.00	80.88	547,226.00	80.88	80.88	547,226.00	547,226.00	80.88	80.88
2701 Vestuario y uniformes	80.00	547,226.00	547,226.00	547,226.00	80.88	547,226.00	80.88	80.88	547,226.00	547,226.00	80.88	80.88
2800 HERRAMIENTAS, REFACCIONES Y ACCESORIOS MB	80.00	32,746.40	32,746.40	32,746.40	80.88	32,746.40	80.88	80.88	32,746.40	32,746.40	80.88	80.88
2801 Herramientas, refacciones y accesorios MB	80.00	32,746.40	32,746.40	32,746.40	80.88	32,746.40	80.88	80.88	32,746.40	32,746.40	80.88	80.88
2900 REFACCIONES Y ACCESORIOS MENORES DE EQUIP	80.00	3028.00	3028.00	3028.00	80.88	3028.00	80.88	80.88	3028.00	3028.00	80.88	80.88
2901 Refacciones y accesorios menores de equip	80.00	3028.00	3028.00	3028.00	80.88	3028.00	80.88	80.88	3028.00	3028.00	80.88	80.88
2940 REFACCIONES Y ACCESORIOS MENORES DE EQUIP	80.00	3000.00	3000.00	3000.00	80.88	3000.00	80.88	80.88	3000.00	3000.00	80.88	80.88
2941 Refacciones y accesorios menores de equip	80.00	3000.00	3000.00	3000.00	80.88	3000.00	80.88	80.88	3000.00	3000.00	80.88	80.88
2990 REFACCIONES Y ACCESORIOS MENORES DE OTRO	80.00	32,318.40	32,318.40	32,318.40	80.88	32,318.40	80.88	80.88	32,318.40	32,318.40	80.88	80.88
2991 Refacciones y accesorios menores de otros	80.00	32,318.40	32,318.40	32,318.40	80.88	32,318.40	80.88	80.88	32,318.40	32,318.40	80.88	80.88
3000 SERVICIOS GENERALES	841,000.00	228,044.16	310,897.24	310,897.24	80.88	310,897.24	80.00	80.00	310,897.24	310,897.24	80.00	80.00
3100 SERVICIOS BASICOS	80.00	308,286.20	308,286.20	308,286.20	80.88	308,286.20	80.88	80.88	308,286.20	308,286.20	80.88	80.88
3101 SERVICIOS DE ACCESO A INTERNET, REDES Y PROD	80.00	307,994.20	307,994.20	307,994.20	80.88	307,994.20	80.88	80.88	307,994.20	307,994.20	80.88	80.88
3101 Servicios de conexión de redes inalámbricas y móviles	80.00	307,994.20	307,994.20	307,994.20	80.88	307,994.20	80.88	80.88	307,994.20	307,994.20	80.88	80.88



Unidad Administrativa
Michoacán

**INSTITUTO TECNOLÓGICO SUPERIOR DE LOS REYES
MICHOCAN**
Estado del Ejercicio del Presupuesto por Unidad Administrativa Al 31/dec./2022

Folio 9 | 12/09/2023
Revisión de Ejercicio | 00.00 a 00.00

Objeto del Gasto	Aprobado	Aplicaciones / Particiones	Presupuesto Vigente	Comprometido	Presupuesto Disponible para Comprometer	Devengado	Completado a No Devengado	Presupuesto Sin Devengar	Ejército	Pagado	Cuántos por Pagar	Cuentas por Cobrar
3100 SERVICIOS POSTALES Y TELEGRÁFICOS	80.00	\$347.00	\$347.00	\$347.00	\$0.00	\$347.00	\$0.00	\$0.00	\$347.00	\$347.00	\$0.00	\$0.00
31001 Servicio postal	80.00	\$347.00	\$347.00	\$347.00	\$0.00	\$347.00	\$0.00	\$0.00	\$347.00	\$347.00	\$0.00	\$0.00
3100 SERVICIOS INTERNACIONALES Y OTROS SERVICIOS	80.00	\$10.00	\$10.00	\$10.00	\$0.00	\$10.00	\$0.00	\$0.00	\$10.00	\$10.00	\$0.00	\$0.00
31001 Comunicación de otros servicios	80.00	\$10.00	\$10.00	\$10.00	\$0.00	\$10.00	\$0.00	\$0.00	\$10.00	\$10.00	\$0.00	\$0.00
3200 SERVICIOS DE ARRENDAMIENTO	80.00	\$33,870.00	\$33,870.00	\$33,870.00	\$0.00	\$33,870.00	\$0.00	\$0.00	\$33,870.00	\$33,870.00	\$0.00	\$0.00
32001 ARRENDAMIENTO DE MOBILIARIO Y EQUIPO DE AÑO	80.00	\$50,432.00	\$30,432.00	\$30,432.00	\$0.00	\$30,432.00	\$0.00	\$0.00	\$30,432.00	\$30,432.00	\$0.00	\$0.00
32002 Arrendamiento de mobiliario	80.00	\$6,380.00	\$6,380.00	\$6,380.00	\$0.00	\$6,380.00	\$0.00	\$0.00	\$6,380.00	\$6,380.00	\$0.00	\$0.00
32003 Arrendamiento de inmuebles	80.00	\$24,052.00	\$24,052.00	\$24,052.00	\$0.00	\$24,052.00	\$0.00	\$0.00	\$24,052.00	\$24,052.00	\$0.00	\$0.00
32004 ARRENDAMIENTO DE ACTIVOS FINANCIEROS	80.00	\$3,437.41	\$3,437.41	\$3,437.41	\$0.00	\$3,437.41	\$0.00	\$0.00	\$3,437.41	\$3,437.41	\$0.00	\$0.00
32005 Planes, regalías y otros	80.00	\$3,437.41	\$3,437.41	\$3,437.41	\$0.00	\$3,437.41	\$0.00	\$0.00	\$3,437.41	\$3,437.41	\$0.00	\$0.00
3300 SERVICIOS PROFESIONALES, CIENTÍFICOS, TÉCNICOS	80.00	\$29,853.07	\$29,853.07	\$29,853.07	\$0.00	\$29,853.07	\$0.00	\$0.00	\$29,853.07	\$29,853.07	\$0.00	\$0.00
33001 SERVICIOS PROFESIONALES CIENTÍFICOS Y TÉCNICOS	80.00	\$29,853.07	\$29,853.07	\$29,853.07	\$0.00	\$29,853.07	\$0.00	\$0.00	\$29,853.07	\$29,853.07	\$0.00	\$0.00
33002 Subcontratos de servicios con terceros	80.00	\$29,853.07	\$29,853.07	\$29,853.07	\$0.00	\$29,853.07	\$0.00	\$0.00	\$29,853.07	\$29,853.07	\$0.00	\$0.00
33003 SERVICIOS DE INSTALACIÓN, REPARACIÓN, MANTE	80.00	\$12,820.00	\$12,820.00	\$12,820.00	\$0.00	\$12,820.00	\$0.00	\$0.00	\$12,820.00	\$12,820.00	\$0.00	\$0.00
33004 CONSERVACIÓN Y MANTENIMIENTO MENOR DE IMA	80.00	\$12,820.00	\$12,820.00	\$12,820.00	\$0.00	\$12,820.00	\$0.00	\$0.00	\$12,820.00	\$12,820.00	\$0.00	\$0.00
33005 Mantenimiento y conservación de inmuebles para el pro	80.00	\$12,820.00	\$12,820.00	\$12,820.00	\$0.00	\$12,820.00	\$0.00	\$0.00	\$12,820.00	\$12,820.00	\$0.00	\$0.00
3400 SERVICIOS DE COMUNICACIÓN SOCIAL Y PUBLICIDA	80.00	\$3,404.25	\$3,404.25	\$3,404.25	\$0.00	\$3,404.25	\$0.00	\$0.00	\$3,404.25	\$3,404.25	\$0.00	\$0.00
34001 DIFUSIÓN POR RADIO, TELEVISIÓN Y OTROS MEDIOS	80.00	\$3,404.25	\$3,404.25	\$3,404.25	\$0.00	\$3,404.25	\$0.00	\$0.00	\$3,404.25	\$3,404.25	\$0.00	\$0.00
34002 Otorgamiento de entrevistas autorizadas para promover la venta	80.00	\$3,404.25	\$3,404.25	\$3,404.25	\$0.00	\$3,404.25	\$0.00	\$0.00	\$3,404.25	\$3,404.25	\$0.00	\$0.00
3500 SERVICIOS DE TRASLADOS Y VIÁTICOS	348,003.00	\$63,330.00	\$104,302.18	\$104,302.18	\$0.00	\$104,302.18	\$0.00	\$0.00	\$104,302.18	\$104,302.18	\$0.00	\$0.00
35001 PASAJES TERRESTRES	87,000.00	\$3,400.00	\$3,400.00	\$3,400.00	\$0.00	\$3,400.00	\$0.00	\$0.00	\$3,400.00	\$3,400.00	\$0.00	\$0.00
35002 Pasajes terrestres nacionales	80.00	\$3,400.00	\$3,400.00	\$3,400.00	\$0.00	\$3,400.00	\$0.00	\$0.00	\$3,400.00	\$3,400.00	\$0.00	\$0.00
35003 Pasajes terrestres nacionales para servicios públicos es	87,000.00	\$7,000.00	\$0.00	\$0.00	\$0.00	\$0.00	\$0.00	\$0.00	\$0.00	\$0.00	\$0.00	\$0.00
35004 VIÁTICOS EN EL EXTERNO	\$24,000.00	\$56,930.17	\$100,902.00	\$100,902.00	\$0.00	\$100,902.00	\$0.00	\$0.00	\$100,902.00	\$100,902.00	\$0.00	\$0.00
35005 Viajes nacionales	\$24,000.00	\$56,930.17	\$100,902.00	\$100,902.00	\$0.00	\$100,902.00	\$0.00	\$0.00	\$100,902.00	\$100,902.00	\$0.00	\$0.00
3600 SERVICIOS CULTURALES	80.00	\$40,414.73	\$40,414.73	\$40,414.73	\$0.00	\$40,414.73	\$0.00	\$0.00	\$40,414.73	\$40,414.73	\$0.00	\$0.00
36001 OBRAS DE OBRAS SOCIALES Y CULTURALES	80.00	\$40,414.73	\$40,414.73	\$40,414.73	\$0.00	\$40,414.73	\$0.00	\$0.00	\$40,414.73	\$40,414.73	\$0.00	\$0.00
36002 Obras de obras sociales	80.00	\$40,414.73	\$40,414.73	\$40,414.73	\$0.00	\$40,414.73	\$0.00	\$0.00	\$40,414.73	\$40,414.73	\$0.00	\$0.00
3700 OTROS SERVICIOS GENERALES	80.00	\$17,888.00	\$17,888.00	\$17,888.00	\$0.00	\$17,888.00	\$0.00	\$0.00	\$17,888.00	\$17,888.00	\$0.00	\$0.00
37001 IMPUESTOS Y CEFERENCIAS	80.00	\$17,888.00	\$17,888.00	\$17,888.00	\$0.00	\$17,888.00	\$0.00	\$0.00	\$17,888.00	\$17,888.00	\$0.00	\$0.00
3800 Otros servicios	80.00	\$8,468.00	\$8,468.00	\$8,468.00	\$0.00	\$8,468.00	\$0.00	\$0.00	\$8,468.00	\$8,468.00	\$0.00	\$0.00



Entidad Administrativa del Gasto
 http://www.endetec.gob.mx

INSTITUTO TECNOLÓGICO SUPERIOR DE LOS REYES MICHOACÁN

Estado del Ejercicio del Presupuesto por Unidad Administrativa Al 31/dic/2022

Fecha: 02/01/2023
 Inicio de Ejercicio: 01/01/2022

Objeto del Gasto	Unidad Administrativa	Aprobado	Ampliaciones / Reducciones	Presupuesto Vigente	Comprometido	Presupuesto Disponible para Comprometer	Desarrollado	Completado a No Desarrollado	Presupuesto Sin Desarrollar	Ejecutado	Pagado	Cuentas por Pagar
3000	Chapas Impresora y Servidor	52.00	\$5,118.00	\$5,118.00	\$5,118.00	\$0.00	\$5,118.00	\$0.00	\$0.00	\$5,118.00	\$5,118.00	\$0.00
4000	TRANSFERENCIAS, ASIGNACIONES, SUBSIDIOS	\$26,029.01	\$17,483.00	\$2,020.00	\$2,430.00	\$0.00	\$1,320.00	\$0.00	\$0.00	\$2,430.00	\$2,430.00	\$0.00
4400	AYUDAS SOCIALES	\$26,029.01	\$17,483.00	\$3,690.00	\$2,430.00	\$0.00	\$2,430.00	\$0.00	\$0.00	\$2,430.00	\$2,430.00	\$0.00
44100	Ayudas sociales a personas	00.00	\$2,320.00	\$2,320.00	\$2,320.00	\$0.00	\$2,320.00	\$0.00	\$0.00	\$2,320.00	\$2,320.00	\$0.00
44101	Ayudas sociales para actividades culturales	00.00	\$2,320.00	\$2,320.00	\$2,320.00	\$0.00	\$2,320.00	\$0.00	\$0.00	\$2,320.00	\$2,320.00	\$0.00
44110	OTROS	00.00	\$400.00	\$400.00	\$400.00	\$0.00	\$400.00	\$0.00	\$0.00	\$400.00	\$400.00	\$0.00
44400	Ayudas sociales a estudiantes con discapacidad	\$26,029.01	\$20,163.00	\$0.00	\$0.00	\$0.00	\$0.00	\$0.00	\$0.00	\$0.00	\$0.00	\$0.00
44401	Ayuda a la subsistencia económica y tecnológica de los	\$26,029.01	\$20,163.00	\$0.00	\$0.00	\$0.00	\$0.00	\$0.00	\$0.00	\$0.00	\$0.00	\$0.00
5000	BIENES MUEBLES, INMUEBLES E INTANGIBLES	00.00	\$5,744.00	\$5,744.00	\$5,744.00	\$0.00	\$5,744.00	\$0.00	\$0.00	\$5,744.00	\$5,744.00	\$0.00
5100	MOBILIARIO Y EQUIPO DE ADMINISTRACIÓN	00.00	\$5,744.00	\$5,744.00	\$5,744.00	\$0.00	\$5,744.00	\$0.00	\$0.00	\$5,744.00	\$5,744.00	\$0.00
51000	EQUIPOS DE COMPUTO Y DE TECNOLOGIAS DE LA I	00.00	\$5,744.00	\$5,744.00	\$5,744.00	\$0.00	\$5,744.00	\$0.00	\$0.00	\$5,744.00	\$5,744.00	\$0.00
51001	Bienes informáticos	00.00	\$5,744.00	\$5,744.00	\$5,744.00	\$0.00	\$5,744.00	\$0.00	\$0.00	\$5,744.00	\$5,744.00	\$0.00
PLANEACION ESTATAL		\$18,383.01	\$194,205.26	\$97,852.28	\$192,852.28	\$1.00	\$192,852.28	\$0.00	\$0.00	\$192,852.28	\$192,852.28	\$0.00

3002 PLANEACION FEDERAL

2000	MATERIALES Y SUMINISTROS	\$38,392.41	\$170,324.62	\$228,605.49	\$228,605.08	\$0.00	\$228,605.08	\$0.00	\$0.00	\$228,605.08	\$228,605.08	\$0.00
2100	MATERIALES DE ADMINISTRACIÓN, EMISIÓN DE DUC	\$34,608.03	\$16,886.57	\$34,566.17	\$34,566.17	\$0.00	\$34,566.17	\$0.00	\$0.00	\$34,566.17	\$34,566.17	\$0.00
21100	MATERIALES, ÚTILES Y EQUIPOS IMPRESORES DE OFI	\$11,000.00	\$5,772.75	\$5,772.75	\$5,772.75	\$0.00	\$5,772.75	\$0.00	\$0.00	\$5,772.75	\$5,772.75	\$0.00
21101	Materiales y útiles de oficina	\$11,000.00	\$5,772.75	\$5,772.75	\$5,772.75	\$0.00	\$5,772.75	\$0.00	\$0.00	\$5,772.75	\$5,772.75	\$0.00
21200	MATERIALES Y ÚTILES DE IMPRESIÓN Y REPRODUCT.	00.00	\$5,165.50	\$5,165.50	\$5,165.50	\$0.00	\$5,165.50	\$0.00	\$0.00	\$5,165.50	\$5,165.50	\$0.00
21201	Materiales y útiles de impresión y reproducción	00.00	\$5,165.50	\$5,165.50	\$5,165.50	\$0.00	\$5,165.50	\$0.00	\$0.00	\$5,165.50	\$5,165.50	\$0.00
21400	MATERIALES, ÚTILES Y EQUIPOS PERSONALES DE TEC	\$12,000.00	\$10,000.00	\$22,000.00	\$22,000.00	\$0.00	\$22,000.00	\$0.00	\$0.00	\$22,000.00	\$22,000.00	\$0.00
21401	Materiales y útiles para el procesamiento en etapas y de	\$12,000.00	\$10,000.00	\$22,000.00	\$22,000.00	\$0.00	\$22,000.00	\$0.00	\$0.00	\$22,000.00	\$22,000.00	\$0.00
21700	MATERIALES Y ÚTILES DE ENSEÑANZA	00.00	\$1,000.00	\$1,000.00	\$1,000.00	\$0.00	\$1,000.00	\$0.00	\$0.00	\$1,000.00	\$1,000.00	\$0.00
21701	Materiales y suministros para diversas actividades	00.00	\$1,000.00	\$1,000.00	\$1,000.00	\$0.00	\$1,000.00	\$0.00	\$0.00	\$1,000.00	\$1,000.00	\$0.00
2400	ALIMENTOS Y UTENSILIOS	\$34,394.48	\$14,438.06	\$2,766.69	\$2,766.69	\$0.00	\$2,766.69	\$0.00	\$0.00	\$2,766.69	\$2,766.69	\$0.00
24100	PROCESADOR ALIMENTICIOS PARA PERSONAS	\$34,394.48	\$14,438.06	\$2,766.69	\$2,766.69	\$0.00	\$2,766.69	\$0.00	\$0.00	\$2,766.69	\$2,766.69	\$0.00
24101	Productos alimenticios para personas derivado de la produ	00.00	\$2,766.69	\$2,766.69	\$2,766.69	\$0.00	\$2,766.69	\$0.00	\$0.00	\$2,766.69	\$2,766.69	\$0.00
24104	Productos alimenticios para el personal en las actividades	\$34,394.48	\$11,671.37	\$0.00	\$0.00	\$0.00	\$0.00	\$0.00	\$0.00	\$0.00	\$0.00	\$0.00
3400	MATERIALES Y ARTICULOS DE CONSTRUCCION Y DE	\$6.00	\$15,342.00	\$15,342.00	\$15,342.00	\$0.00	\$15,342.00	\$0.00	\$0.00	\$15,342.00	\$15,342.00	\$0.00
34200	CEMENTO Y PRODUCTOS DE CONCRETO	00.00	\$15,342.00	\$15,342.00	\$15,342.00	\$0.00	\$15,342.00	\$0.00	\$0.00	\$15,342.00	\$15,342.00	\$0.00



del ejercicio
Folio: 01 de 01

INSTITUTO TECNOLÓGICO SUPERIOR DE LOS REYES MICHOACÁN

Estado del Ejercicio del Presupuesto por Unidad Administrativa Al 31/dic./2022

Fecha y
Folio: 26/01/2023
19/23/8/01

Objeto del Gasto	Unidad Administrativa	Aprobado (Producciones)	Presupuesto Vigente	Comprometido	Presupuesto Disponible para Comprometer	Devengado	Contingencia o No Devengado	Presupuesto Sin Devengar	Ejercido	Pagado	Cuentas por Pagar	Deudas
24271	Cambio y producción de monedas	80.00	\$19,165.05	\$19,165.05	\$0.00	\$19,165.05	\$0.00	\$0.00	\$19,165.05	\$19,165.05	\$0.00	\$0.00
27846	VESTUARIO, BLANCOS, PRENDAS DE PROTECCIÓN Y	80.00	\$171,825.28	\$171,825.28	\$0.00	\$171,825.28	\$0.00	\$0.00	\$171,825.28	\$171,825.28	\$0.00	\$0.00
27100	VESTUARIO Y LABORALES	80.00	\$171,825.28	\$171,825.28	\$0.00	\$171,825.28	\$0.00	\$0.00	\$171,825.28	\$171,825.28	\$0.00	\$0.00
27101	Vestuario y laborales	80.00	\$171,825.28	\$171,825.28	\$0.00	\$171,825.28	\$0.00	\$0.00	\$171,825.28	\$171,825.28	\$0.00	\$0.00
28888	HERRAMIENTAS, REPARACIONES Y ACCESORIOS INF	80.00	\$482.00	\$482.00	\$0.00	\$482.00	\$0.00	\$0.00	\$482.00	\$482.00	\$0.00	\$0.00
29106	HERRAMIENTAS MENORES	80.00	\$482.00	\$482.00	\$0.00	\$482.00	\$0.00	\$0.00	\$482.00	\$482.00	\$0.00	\$0.00
29107	Herramientas menores	80.00	\$482.00	\$482.00	\$0.00	\$482.00	\$0.00	\$0.00	\$482.00	\$482.00	\$0.00	\$0.00
30046	SERVICIOS GENERALES	\$376,713.54	\$778,827.23	\$1,128,256.77	\$0.00	\$1,128,256.77	\$0.00	\$0.00	\$1,189,076.77	\$1,189,076.77	\$0.00	\$0.00
31860	SERVICIOS BÁSICOS	\$35,000.00	\$10,000.00	\$0.00	\$0.00	\$0.00	\$0.00	\$0.00	\$0.00	\$0.00	\$0.00	\$0.00
31700	SERVICIOS DE ACCESO A INTERNET, REDES Y PNO	\$25,000.00	\$10,000.00	\$0.00	\$0.00	\$0.00	\$0.00	\$0.00	\$0.00	\$0.00	\$0.00	\$0.00
31701	Servicios de conexión de redes inalámbricas y fijas	\$25,000.00	\$10,000.00	\$0.00	\$0.00	\$0.00	\$0.00	\$0.00	\$0.00	\$0.00	\$0.00	\$0.00
33000	SERVICIOS DE AMBIENTAMIENTO	\$0.00	\$21,992.82	\$21,992.82	\$0.00	\$21,992.82	\$0.00	\$0.00	\$21,992.82	\$21,992.82	\$0.00	\$0.00
33200	AMBIENTAMIENTO DE MOBILIARIO Y EQUIPO DE ADR	\$0.00	\$19,065.03	\$19,065.03	\$0.00	\$19,065.03	\$0.00	\$0.00	\$19,065.03	\$19,065.03	\$0.00	\$0.00
33201	Alimentación de computadoras	\$0.00	\$19,065.03	\$19,065.03	\$0.00	\$19,065.03	\$0.00	\$0.00	\$19,065.03	\$19,065.03	\$0.00	\$0.00
33700	AMBIENTAMIENTO DE ACTIVOS FINANCIEROS	\$0.00	\$2,927.79	\$2,927.79	\$0.00	\$2,927.79	\$0.00	\$0.00	\$2,927.79	\$2,927.79	\$0.00	\$0.00
33701	Plantas, repelente y otros	\$0.00	\$2,927.79	\$2,927.79	\$0.00	\$2,927.79	\$0.00	\$0.00	\$2,927.79	\$2,927.79	\$0.00	\$0.00
33900	SERVICIOS PROFESIONALES, CIENTÍFICOS, TÉCNICOS	\$346,833.43	\$396,827.07	\$42,712.16	\$0.00	\$42,712.16	\$0.00	\$0.00	\$42,712.16	\$42,712.16	\$0.00	\$0.00
33300	SERVICIOS DE CONSULTORÍA, ACREDITACIÓN, INF	\$346,833.43	\$396,827.07	\$42,712.16	\$0.00	\$42,712.16	\$0.00	\$0.00	\$42,712.16	\$42,712.16	\$0.00	\$0.00
33301	Servicios relacionados con elaboración de programas	\$346,833.43	\$396,827.07	\$42,712.16	\$0.00	\$42,712.16	\$0.00	\$0.00	\$42,712.16	\$42,712.16	\$0.00	\$0.00
33600	SERVICIOS DE APOYO ADMINISTRATIVO, TRÁFICO	\$0.00	\$12,600.00	\$12,600.00	\$0.00	\$12,600.00	\$0.00	\$0.00	\$12,600.00	\$12,600.00	\$0.00	\$0.00
33601	Asesoría de documentos oficiales para la prestación de	\$0.00	\$12,600.00	\$12,600.00	\$0.00	\$12,600.00	\$0.00	\$0.00	\$12,600.00	\$12,600.00	\$0.00	\$0.00
33900	SERVICIOS PROFESIONALES, CIENTÍFICOS, TÉCNICOS	\$0.00	\$30,112.16	\$30,112.16	\$0.00	\$30,112.16	\$0.00	\$0.00	\$30,112.16	\$30,112.16	\$0.00	\$0.00
33901	Subcontratación de servicios de mantenimiento	\$0.00	\$30,112.16	\$30,112.16	\$0.00	\$30,112.16	\$0.00	\$0.00	\$30,112.16	\$30,112.16	\$0.00	\$0.00
39000	SERVICIOS DE INSTALACIÓN, REPARACIÓN, MANTENI	\$0.00	\$1,046,082.10	\$1,046,082.10	\$0.00	\$1,046,082.10	\$0.00	\$0.00	\$1,046,082.10	\$1,046,082.10	\$0.00	\$0.00
39100	CONSERVACIÓN Y MANTENIMIENTO MENOR DE INF	\$0.00	\$1,046,082.10	\$1,046,082.10	\$0.00	\$1,046,082.10	\$0.00	\$0.00	\$1,046,082.10	\$1,046,082.10	\$0.00	\$0.00
39101	Mantenimiento y conservación de infraestructura para el	\$0.00	\$1,046,082.10	\$1,046,082.10	\$0.00	\$1,046,082.10	\$0.00	\$0.00	\$1,046,082.10	\$1,046,082.10	\$0.00	\$0.00
39000	SERVICIOS DE COMUNICACIÓN SOCIAL Y PUBLICIDA	\$0.00	\$24,505.05	\$24,505.05	\$0.00	\$24,505.05	\$0.00	\$0.00	\$24,505.05	\$24,505.05	\$0.00	\$0.00
39001	Difusión de mensajes comerciales para promover la venta	\$0.00	\$24,505.05	\$24,505.05	\$0.00	\$24,505.05	\$0.00	\$0.00	\$24,505.05	\$24,505.05	\$0.00	\$0.00
39002	Difusión de mensajes comerciales para promover la venta	\$0.00	\$24,505.05	\$24,505.05	\$0.00	\$24,505.05	\$0.00	\$0.00	\$24,505.05	\$24,505.05	\$0.00	\$0.00
39003	SERVICIOS DE TRANSLADOS Y MATRICES	\$0.00	\$0,733.89	\$0,733.89	\$0.00	\$0,733.89	\$0.00	\$0.00	\$0,733.89	\$0,733.89	\$0.00	\$0.00
31000	PASAJES AÉREOS	\$51,000.00	\$0,000.00	\$0.00	\$0.00	\$0.00	\$0.00	\$0.00	\$0.00	\$0.00	\$0.00	\$0.00



**INSTITUTO TECNOLÓGICO SUPERIOR DE LOS REYES
MICHOCÁCAN**
Estado del Ejercicio del Presupuesto por Unidad Administrativa Al 31/dic./2022

Fecha: 03/ene/2023
hora de impresión: 10:29 a. m.

Objeto del Gasto	Unidad Administrativa	Aprobado	Aplicaciones / Modificaciones	Presupuesto Vigente	Comprometido	Presupuesto Disponible para Comprometer	Devengado	Compromiso a No Devengar	Ejercido	Pagado	Cuentas por Pagar - Deuda
2701	Financiamiento	\$51,380.00	-\$51,380.00	\$0.00	\$0.00	\$0.00	\$0.00	\$0.00	\$0.00	\$0.00	\$0.00
2702	VIAJES EN EL PAIS	\$17,790.11	-\$8,247.11	\$6,793.00	\$6,793.00	\$0.00	\$6,793.00	\$0.00	\$6,793.00	\$6,793.00	\$0.00
2703	VIJES EN EL EXTERNO	\$17,790.11	-\$8,247.11	\$6,793.00	\$6,793.00	\$0.00	\$6,793.00	\$0.00	\$6,793.00	\$6,793.00	\$0.00
2800	SERVICIOS OFICIALES	\$24,840.89	\$12,547.38	\$11,332.44	\$11,332.44	\$0.00	\$11,332.44	\$0.00	\$11,332.44	\$11,332.44	\$0.00
2802	GRATOS DE CUIDADO SOCIAL Y CULTURAL	\$24,840.89	\$12,547.38	\$11,332.44	\$11,332.44	\$0.00	\$11,332.44	\$0.00	\$11,332.44	\$11,332.44	\$0.00
2901	Gratificación	\$24,840.89	-\$12,547.38	\$11,332.44	\$11,332.44	\$0.00	\$11,332.44	\$0.00	\$11,332.44	\$11,332.44	\$0.00
4000	TRANSFERENCIAS, ASIGNACIONES, SUBSIDIOS	\$103,796.91	-\$103,796.91	\$0.00	\$0.00	\$0.00	\$0.00	\$0.00	\$0.00	\$0.00	\$0.00
4500	AYUDAS SOCIALES	\$103,796.91	-\$103,796.91	\$0.00	\$0.00	\$0.00	\$0.00	\$0.00	\$0.00	\$0.00	\$0.00
4510	Ayuda social a personas	\$57,263.61	-\$57,263.61	\$0.00	\$0.00	\$0.00	\$0.00	\$0.00	\$0.00	\$0.00	\$0.00
4610	Ayuda social para actividades culturales	\$57,263.61	-\$57,263.61	\$0.00	\$0.00	\$0.00	\$0.00	\$0.00	\$0.00	\$0.00	\$0.00
4620	Ayuda social a personas con discapacidad o necesidades	\$46,042.40	-\$46,042.40	\$0.00	\$0.00	\$0.00	\$0.00	\$0.00	\$0.00	\$0.00	\$0.00
4630	Ayuda a la investigación científica y tecnológica de nivel	\$46,042.40	-\$46,042.40	\$0.00	\$0.00	\$0.00	\$0.00	\$0.00	\$0.00	\$0.00	\$0.00
5000	Bienes Muebles, Inmuebles e Intangible	\$0.00	\$28,770.55	\$28,770.55	\$28,770.55	\$0.00	\$28,770.55	\$0.00	\$28,770.55	\$28,770.55	\$0.00
5200	MOBILIARIO Y EQUIPO EDUCACIONAL Y RECREATIVO	\$0.00	\$28,770.55	\$28,770.55	\$28,770.55	\$0.00	\$28,770.55	\$0.00	\$28,770.55	\$28,770.55	\$0.00
5202	Computadores y equipo educacional y recreativo	\$0.00	\$28,770.55	\$28,770.55	\$28,770.55	\$0.00	\$28,770.55	\$0.00	\$28,770.55	\$28,770.55	\$0.00
5203	Mobiliario y equipo educacional	\$0.00	\$28,770.55	\$28,770.55	\$28,770.55	\$0.00	\$28,770.55	\$0.00	\$28,770.55	\$28,770.55	\$0.00
PLANEACION FEDERAL		\$28,770.55	\$28,770.55	\$28,770.55	\$28,770.55	\$0.00	\$28,770.55	\$0.00	\$28,770.55	\$28,770.55	\$0.00
2000	MATERIALES Y SUMINISTRO	\$168,122.46	-\$83,703.97	\$279,605.15	\$279,605.15	\$0.00	\$279,605.15	\$0.00	\$279,605.15	\$279,605.15	\$0.00
2100	MATERIALES DE ADQUISICIÓN, EMISIÓN DE DOC	\$168,880.46	-\$173,82.46	\$24,797.54	\$24,797.54	\$0.00	\$24,797.54	\$0.00	\$24,797.54	\$24,797.54	\$0.00
2110	MATERIALES, ÚTILES Y EQUIPOS VARIOS (E.OTR)	\$12,880.00	-\$19,447.52	\$10,952.49	\$10,952.49	\$0.00	\$10,952.49	\$0.00	\$10,952.49	\$10,952.49	\$0.00
2111	Materiales y útiles de oficina	\$12,880.00	-\$19,447.52	\$10,952.49	\$10,952.49	\$0.00	\$10,952.49	\$0.00	\$10,952.49	\$10,952.49	\$0.00
2140	MATERIALES, ÚTILES Y EQUIPOS MECANICOS DE TEC	\$8,080.00	-\$1,897.23	\$6,486.78	\$6,486.78	\$0.00	\$6,486.78	\$0.00	\$6,486.78	\$6,486.78	\$0.00
2141	Materiales y útiles para el procesamiento en empresas y su	\$8,080.00	-\$1,897.23	\$6,486.78	\$6,486.78	\$0.00	\$6,486.78	\$0.00	\$6,486.78	\$6,486.78	\$0.00
2150	MATERIALES, IMPRESO E INFORMACIÓN DIGITAL	\$168,960.00	-\$169,960.00	\$0.00	\$0.00	\$0.00	\$0.00	\$0.00	\$0.00	\$0.00	\$0.00
2101	Materiales de apoyo administrativo	\$160,200.00	-\$169,960.00	\$0.00	\$0.00	\$0.00	\$0.00	\$0.00	\$0.00	\$0.00	\$0.00
2130	MATERIALES Y ÚTILES DE ENSEÑANZA	\$0.00	\$8,846.28	\$8,846.28	\$8,846.28	\$0.00	\$8,846.28	\$0.00	\$8,846.28	\$8,846.28	\$0.00
2170	Materiales y suministros para actividades educativas	\$0.00	\$8,846.28	\$8,846.28	\$8,846.28	\$0.00	\$8,846.28	\$0.00	\$8,846.28	\$8,846.28	\$0.00
2200	ALIMENTOS Y UTENSILIOS	\$45,122.46	-\$45,122.46	\$0.00	\$0.00	\$0.00	\$0.00	\$0.00	\$0.00	\$0.00	\$0.00
2210	PRODUCTOS ALIMENTICIOS PARA PERSONAS	\$45,122.46	-\$45,122.46	\$0.00	\$0.00	\$0.00	\$0.00	\$0.00	\$0.00	\$0.00	\$0.00



Rsp. 18/01/2022

**INSTITUTO TECNOLÓGICO SUPERIOR DE LOS REYES
MICHOCÁN**
Estado del Ejercicio del Presupuesto por Unidad Administrativa Al 31/12/2022

Fecha: 12/04/2023
Hora de Impresión: 00:33 a. m.

Objeto del Gasto		Unidad Administrativa	Ampliaciones / Modificaciones	Presupuesto Vigente	Comprometido	Disponible para Comprometer	Devengado	Comprometido a No Devengado	Presupuesto Sin Devengar	Ejercicio	Pagado	Cuentas por Pagar
												Deuda
23102	Productos alimentarios para personas mayores de 60 años		\$17,500.00	\$3,421.00	\$3,421.00	\$0.00	\$3,421.00	\$0.00	\$0.00	\$3,421.00	\$2,421.00	\$0.00
23104	Productos alimentarios para el personal en las instalaciones		\$23,480.00	\$2,650.00	\$2,650.00	\$0.00	\$2,650.00	\$0.00	\$0.00	\$2,650.00	\$2,650.00	\$0.00
23300	MATERIAS PRIMAS Y MATERIALES DE PRODUCCIÓN		\$23,000.00	\$0.00	\$0.00	\$0.00	\$0.00	\$0.00	\$0.00	\$0.00	\$0.00	\$0.00
23500	PRODUCTOS QUÍMICOS, FARMACÉUTICOS Y DE LAS		\$1,000.00	\$0.00	\$0.00	\$0.00	\$0.00	\$0.00	\$0.00	\$0.00	\$0.00	\$0.00
23501	Productos químicos farmacéuticos y de laboratorio estéril		\$1,000.00	\$0.00	\$0.00	\$0.00	\$0.00	\$0.00	\$0.00	\$0.00	\$0.00	\$0.00
23900	VESTUARIO, BLANCOS, BIENOS DE PROTECCIÓN Y		\$60,000.00	\$246,180.00	\$246,180.00	\$0.00	\$246,180.00	\$0.00	\$0.00	\$246,180.00	\$246,180.00	\$0.00
23902	VESTUARIO Y UNIFORMES		\$45,000.00	\$104,800.00	\$104,800.00	\$0.00	\$104,800.00	\$0.00	\$0.00	\$104,800.00	\$104,800.00	\$0.00
23903	Vestuario y uniformes		\$15,000.00	\$104,800.00	\$104,800.00	\$0.00	\$104,800.00	\$0.00	\$0.00	\$104,800.00	\$104,800.00	\$0.00
23904	ARTÍCULOS DEPORTIVOS		\$25,000.00	\$102,400.00	\$102,400.00	\$0.00	\$102,400.00	\$0.00	\$0.00	\$102,400.00	\$102,400.00	\$0.00
23905	Artículos deportivos		\$25,000.00	\$102,400.00	\$102,400.00	\$0.00	\$102,400.00	\$0.00	\$0.00	\$102,400.00	\$102,400.00	\$0.00
23906	BLANCOS Y OTROS PRODUCTOS TEXTILES EXCEPTO		\$10,000.00	\$102,400.00	\$102,400.00	\$0.00	\$102,400.00	\$0.00	\$0.00	\$102,400.00	\$102,400.00	\$0.00
23907	Blancos y otros productos textiles, excepto prendas de vestir		\$10,000.00	\$102,400.00	\$102,400.00	\$0.00	\$102,400.00	\$0.00	\$0.00	\$102,400.00	\$102,400.00	\$0.00
20000	HERRAMIENTAS, REFACCIONES Y ACCESORIOS DE		\$0.00	\$754.00	\$754.00	\$0.00	\$754.00	\$0.00	\$0.00	\$754.00	\$754.00	\$0.00
20400	REFACCIONES Y ACCESORIOS DE EQUIPOS		\$0.00	\$238.00	\$238.00	\$0.00	\$238.00	\$0.00	\$0.00	\$238.00	\$238.00	\$0.00
20401	Refacciones y accesorios para equipos de cómputo		\$0.00	\$754.00	\$754.00	\$0.00	\$754.00	\$0.00	\$0.00	\$754.00	\$754.00	\$0.00
30000	SERVICIOS GENERALES		\$2,957,818.12	\$4,930,731.28	\$4,930,731.28	\$0.00	\$4,930,731.28	\$0.00	\$0.00	\$4,930,731.28	\$4,930,731.28	\$0.00
31000	SERVICIOS BÁSICOS		\$238,260.00	\$4,000.00	\$4,000.00	\$0.00	\$4,000.00	\$0.00	\$0.00	\$4,000.00	\$4,000.00	\$0.00
31100	SERVICIOS DE ACCESO A INTERNET, REDES Y PRO-		\$238,260.00	\$0.00	\$0.00	\$0.00	\$0.00	\$0.00	\$0.00	\$0.00	\$0.00	\$0.00
31101	Servicios de acceso a Internet, redes analógicas y digitales		\$238,260.00	\$0.00	\$0.00	\$0.00	\$0.00	\$0.00	\$0.00	\$0.00	\$0.00	\$0.00
32000	SERVICIOS DE ARRENDAMIENTO		\$170,000.00	\$250,815.17	\$250,815.17	\$0.00	\$250,815.17	\$0.00	\$0.00	\$250,815.17	\$250,815.17	\$0.00
32100	ARRENDAMIENTO DE ACTIVOS INMUEBLES		\$170,000.00	\$250,815.17	\$250,815.17	\$0.00	\$250,815.17	\$0.00	\$0.00	\$250,815.17	\$250,815.17	\$0.00
32101	Terrenos, edificios, etc.		\$170,000.00	\$250,815.17	\$250,815.17	\$0.00	\$250,815.17	\$0.00	\$0.00	\$250,815.17	\$250,815.17	\$0.00
33000	SERVICIOS PROFESIONALES, CIENTÍFICOS, TÉCNICOS		\$1,234,228.12	\$1,237,232.40	\$1,237,232.40	\$0.00	\$1,237,232.40	\$0.00	\$0.00	\$1,237,232.40	\$1,237,232.40	\$0.00
33100	SERVICIOS LEGALES DE CONTABILIDAD, AUDITORIA,		\$0.00	\$14,864.00	\$14,864.00	\$0.00	\$14,864.00	\$0.00	\$0.00	\$14,864.00	\$14,864.00	\$0.00
33101	Auditoría, evaluaciones, peritaciones fiscales y de seguros		\$0.00	\$14,864.00	\$14,864.00	\$0.00	\$14,864.00	\$0.00	\$0.00	\$14,864.00	\$14,864.00	\$0.00
33200	SERVICIOS DE CONSULTORIA ADMINISTRATIVA, PER-		\$700,000.00	\$1,177,232.40	\$1,177,232.40	\$0.00	\$1,177,232.40	\$0.00	\$0.00	\$1,177,232.40	\$1,177,232.40	\$0.00
33201	Servicios de consultoría administrativa, económica y de planeación		\$700,000.00	\$1,177,232.40	\$1,177,232.40	\$0.00	\$1,177,232.40	\$0.00	\$0.00	\$1,177,232.40	\$1,177,232.40	\$0.00
33202	Otros servicios profesionales científicos y técnicos		\$0.00	\$0.00	\$0.00	\$0.00	\$0.00	\$0.00	\$0.00	\$0.00	\$0.00	\$0.00
33400	SERVICIOS DE CONTRATACIÓN		\$500,000.00	\$50,000.00	\$50,000.00	\$0.00	\$50,000.00	\$0.00	\$0.00	\$50,000.00	\$50,000.00	\$0.00
33401	Servicios de contratación a servidores públicos		\$500,000.00	\$50,000.00	\$50,000.00	\$0.00	\$50,000.00	\$0.00	\$0.00	\$50,000.00	\$50,000.00	\$0.00
33600	SERVICIOS DE INFORMACIÓN ADMINISTRATIVA, TRAMITE-		\$0.00	\$793,868.00	\$793,868.00	\$0.00	\$793,868.00	\$0.00	\$0.00	\$793,868.00	\$793,868.00	\$0.00



1001 - GOVERNOR
 No. de Cuenta: 00000000000000000000

INSTITUTO TECNOLÓGICO SUPERIOR DE LOS REYES MICHOACÁN

Estado del Ejercicio del Presupuesto por Unidad Administrativa Al 31-dic./2022

Fecha: 15/ene/2023
 Hora de Impresión: 10:23 a.m.

Objeto del Gasto	Unidad Administrativa	Aprobado (Presupuesto)	Presupuesto Vigente	Comprometido	Presupuesto Disponible para Comprometer	Devengado	Comprometido o No Devengado	Presupuesto Sin Devengar	Ejercido	Pagado	Cuentas por Pagar	Deudas
3300	Industria de actividades ancianas para la población de	\$0.00	\$763,269.28	\$763,269.28	\$0.00	\$763,269.28	\$0.00	\$0.00	\$763,269.28	\$763,269.28	\$0.00	\$0.00
3300	SERVICIOS PROFESIONALES, CIENTÍFICOS Y TÉCNIC	\$271,853.12	\$271,853.12	\$196,200.64	\$75,652.48	\$196,200.64	\$0.00	\$75,652.48	\$196,200.64	\$196,200.64	\$0.00	\$0.00
3301	Subcontratación de servicios con terceros	\$271,853.12	\$271,853.12	\$48,200.64	\$223,652.48	\$48,200.64	\$0.00	\$223,652.48	\$48,200.64	\$48,200.64	\$0.00	\$0.00
3302	Clase servicios profesionales, científicos y técnicos espe	\$0.00	\$161,000.00	\$161,000.00	\$0.00	\$161,000.00	\$0.00	\$0.00	\$161,000.00	\$161,000.00	\$0.00	\$0.00
3400	SERVICIOS FINANCIEROS, BANCARIOS Y COMERCIA	\$1,000.00	\$4,400.00	\$4,400.00	\$0.00	\$4,400.00	\$0.00	\$0.00	\$4,400.00	\$4,400.00	\$0.00	\$0.00
3401	FLETES Y VALES	\$1,000.00	\$4,400.00	\$4,400.00	\$0.00	\$4,400.00	\$0.00	\$0.00	\$4,400.00	\$4,400.00	\$0.00	\$0.00
3401	Flotas y autopartes	\$1,000.00	\$4,400.00	\$4,400.00	\$0.00	\$4,400.00	\$0.00	\$0.00	\$4,400.00	\$4,400.00	\$0.00	\$0.00
3600	SERVICIOS DE INSTALACIÓN, REPARACIÓN, MANTEN	\$0.00	\$698,078.70	\$698,078.70	\$0.00	\$698,078.70	\$0.00	\$0.00	\$698,078.70	\$698,078.70	\$0.00	\$0.00
3600	CONSEGUENCIA Y MANTENIMIENTO MENOR DE PAZ	\$0.00	\$781,078.70	\$781,078.70	\$0.00	\$781,078.70	\$0.00	\$0.00	\$781,078.70	\$781,078.70	\$0.00	\$0.00
3601	Mantenimiento y conservación de inmuebles para la pres	\$0.00	\$781,078.70	\$781,078.70	\$0.00	\$781,078.70	\$0.00	\$0.00	\$781,078.70	\$781,078.70	\$0.00	\$0.00
3602	REPARACIÓN Y MANTENIMIENTO DE EQUIPOS, DE T	\$0.00	\$85,000.00	\$85,000.00	\$0.00	\$85,000.00	\$0.00	\$0.00	\$85,000.00	\$85,000.00	\$0.00	\$0.00
3601	Reparación, mantenimiento y conservación de equipame	\$0.00	\$85,000.00	\$85,000.00	\$0.00	\$85,000.00	\$0.00	\$0.00	\$85,000.00	\$85,000.00	\$0.00	\$0.00
3600	SERVICIOS DE COMUNICACIÓN SOCIAL Y PUBLICIDA	\$15,000.00	\$387,071.49	\$422,071.49	\$0.00	\$422,071.49	\$0.00	\$0.00	\$422,071.49	\$422,071.49	\$0.00	\$0.00
3600	DIFUSIÓN POR RADIO, TELEVISIÓN Y OTROS MEDIOS	\$15,000.00	\$387,071.49	\$422,071.49	\$0.00	\$422,071.49	\$0.00	\$0.00	\$422,071.49	\$422,071.49	\$0.00	\$0.00
3601	Elaboración de mensajes comerciales para promover la ven	\$15,000.00	\$387,071.49	\$422,071.49	\$0.00	\$422,071.49	\$0.00	\$0.00	\$422,071.49	\$422,071.49	\$0.00	\$0.00
3700	SERVICIOS DE TRASLADOS Y VIÁTICOS	\$4,000.00	\$4,000.00	\$4,000.00	\$0.00	\$4,000.00	\$0.00	\$0.00	\$4,000.00	\$4,000.00	\$0.00	\$0.00
3700	VIÁTICOS EN EL PAÍS	\$4,000.00	\$4,000.00	\$4,000.00	\$0.00	\$4,000.00	\$0.00	\$0.00	\$4,000.00	\$4,000.00	\$0.00	\$0.00
3701	Viáticos nacionales	\$4,000.00	\$4,000.00	\$4,000.00	\$0.00	\$4,000.00	\$0.00	\$0.00	\$4,000.00	\$4,000.00	\$0.00	\$0.00
3800	SERVICIOS OFICIALES	\$111,000.00	\$511,078.28	\$107,100.72	\$0.00	\$107,100.72	\$0.00	\$0.00	\$107,100.72	\$107,100.72	\$0.00	\$0.00
3800	QUOTAS DE ORDEN SOCIAL Y CULTURAL	\$111,000.00	\$511,078.28	\$107,100.72	\$0.00	\$107,100.72	\$0.00	\$0.00	\$107,100.72	\$107,100.72	\$0.00	\$0.00
3801	Quotas de orden social	\$111,000.00	\$511,078.28	\$107,100.72	\$0.00	\$107,100.72	\$0.00	\$0.00	\$107,100.72	\$107,100.72	\$0.00	\$0.00
3801	CONGRESOS Y CONVENCIONES	\$0.00	\$211,040.00	\$211,040.00	\$0.00	\$211,040.00	\$0.00	\$0.00	\$211,040.00	\$211,040.00	\$0.00	\$0.00
3801	Congresos y convenciones	\$0.00	\$211,040.00	\$211,040.00	\$0.00	\$211,040.00	\$0.00	\$0.00	\$211,040.00	\$211,040.00	\$0.00	\$0.00
3800	OTROS SERVICIOS OFICIALES	\$111,000.00	\$300,038.28	\$106,059.99	\$0.00	\$106,059.99	\$0.00	\$0.00	\$106,059.99	\$106,059.99	\$0.00	\$0.00
3800	IMPUESTOS Y DEBERENCIAS	\$0.00	\$106,038.28	\$106,038.28	\$0.00	\$106,038.28	\$0.00	\$0.00	\$106,038.28	\$106,038.28	\$0.00	\$0.00
3801	Valores de tránsito (tránsito, tarjetas y subcontratos)	\$0.00	\$106,038.28	\$106,038.28	\$0.00	\$106,038.28	\$0.00	\$0.00	\$106,038.28	\$106,038.28	\$0.00	\$0.00
3801	Otros impuestos y derechos	\$0.00	\$0.00	\$0.00	\$0.00	\$0.00	\$0.00	\$0.00	\$0.00	\$0.00	\$0.00	\$0.00
3800	OTROS SERVICIOS GENERALES	\$111,000.00	\$193,999.99	\$106,059.99	\$0.00	\$106,059.99	\$0.00	\$0.00	\$106,059.99	\$106,059.99	\$0.00	\$0.00
3801	Otros servicios	\$111,000.00	\$193,999.99	\$106,059.99	\$0.00	\$106,059.99	\$0.00	\$0.00	\$106,059.99	\$106,059.99	\$0.00	\$0.00
4000	TRANSFERENCIAS, ASIGNACIONES, SUBSIDIO	\$200,000.00	\$170,000.00	\$107,100.72	\$0.00	\$107,100.72	\$0.00	\$0.00	\$107,100.72	\$107,100.72	\$0.00	\$0.00
4000	SUBSIDIOS Y SUBVENCIONES	\$200,000.00	\$170,000.00	\$107,100.72	\$0.00	\$107,100.72	\$0.00	\$0.00	\$107,100.72	\$107,100.72	\$0.00	\$0.00



Unidad Ejecutora: 4001

Unidad Administrativa: 4001

INSTITUTO TECNOLOGICO SUPERIOR DE LOS REYES MICHOACAN

Estado del Ejercicio del Presupuesto por Unidad Administrativa Al 31/dic./2022

Facta y 13 ene 2023
Forma de Impresión: 03/23 a m.

Table with columns: Unidad Administrativa, Objeto del Gasto, Aprobado, Anulaciones/Reintegraciones, Presupuesto Vigante, Comprometido, Presupuesto Disponible para Comprometer, Devengado, Casaventura o No Devengado, Presupuesto Sin Devengar, Ejercicio, Pagado, Cuentas por Pagar, Deuda.

4001 ACADEMICO ESTATAL

Table with columns: Unidad Administrativa, Objeto del Gasto, Aprobado, Anulaciones/Reintegraciones, Presupuesto Vigante, Comprometido, Presupuesto Disponible para Comprometer, Devengado, Casaventura o No Devengado, Presupuesto Sin Devengar, Ejercicio, Pagado, Cuentas por Pagar, Deuda.



**INSTITUTO TECNOLÓGICO SUPERIOR DE LOS REYES
MICHOOACÁN**

Estado del Ejercicio del Presupuesto por Unidad Administrativa Al 31/dic./2022

Fecha: 03 de Enero 2023
Hora de Impresión: 10:22 a. m.

Objeto del Gasto	Apoyados (Profesores)	Presupuesto Vigente	Comprometido	Presupuesto Disponible para Comprometer	Derogado	Compromiso a No Devengar	Presupuesto Sin Devengar	Ejercido	Pagado	Cuotas por Pagar	Deuda
2000 AJUSTES Y UTILIDADES	840,000.00	84,000.00	84,000.00	84,000.00	84,000.00	84,000.00	84,000.00	84,000.00	84,000.00	84,000.00	84,000.00
2100 PRODUCTOS ALIMENTICIOS PARA PERSONAS	500,000.00	50,000.00	50,000.00	50,000.00	50,000.00	50,000.00	50,000.00	50,000.00	50,000.00	50,000.00	50,000.00
2102 Productos alimenticios para personas del sexo femenino	510,000.00	50,000.00	50,000.00	50,000.00	50,000.00	50,000.00	50,000.00	50,000.00	50,000.00	50,000.00	50,000.00
2104 Productos alimenticios para el personal en las instalaciones	520,000.00	50,000.00	50,000.00	50,000.00	50,000.00	50,000.00	50,000.00	50,000.00	50,000.00	50,000.00	50,000.00
2106 MATERIAS PRIMAS Y MATERIALES DE PRODUCCION	525,000.00	50,000.00	50,000.00	50,000.00	50,000.00	50,000.00	50,000.00	50,000.00	50,000.00	50,000.00	50,000.00
2140 COMBUSTIBLES, LUBRICANTES, AGITADOR CARBON	53,000.00	5,000.00	5,000.00	5,000.00	5,000.00	5,000.00	5,000.00	5,000.00	5,000.00	5,000.00	5,000.00
2142 Combustibles, lubricantes, aceites, y sus derivados	53,000.00	5,000.00	5,000.00	5,000.00	5,000.00	5,000.00	5,000.00	5,000.00	5,000.00	5,000.00	5,000.00
2180 PRODUCTOS METALURGICOS Y A BRAS DE MINERALES I	88,000.00	8,000.00	8,000.00	8,000.00	8,000.00	8,000.00	8,000.00	8,000.00	8,000.00	8,000.00	8,000.00
2182 Productos metálicos y a base de minerales no metálicos I	88,000.00	8,000.00	8,000.00	8,000.00	8,000.00	8,000.00	8,000.00	8,000.00	8,000.00	8,000.00	8,000.00
2188 PRODUCTOS DE CUERO, PIEL, PASTICO Y PULPEAC	33,000.00	3,000.00	3,000.00	3,000.00	3,000.00	3,000.00	3,000.00	3,000.00	3,000.00	3,000.00	3,000.00
2190 Productos de cuero, piel, plásticos y pulpa celulósica	33,000.00	3,000.00	3,000.00	3,000.00	3,000.00	3,000.00	3,000.00	3,000.00	3,000.00	3,000.00	3,000.00
2400 MATERIALES Y ARTICULOS DE CONSTRUCCION Y DE MAQUERIA	945,000.00	94,500.00	94,500.00	94,500.00	94,500.00	94,500.00	94,500.00	94,500.00	94,500.00	94,500.00	94,500.00
2402 MAQUERIA Y PRODUCTOS DE MAQUERIA	87,000.00	8,000.00	8,000.00	8,000.00	8,000.00	8,000.00	8,000.00	8,000.00	8,000.00	8,000.00	8,000.00
2404 Materia y productos de madera	87,000.00	8,000.00	8,000.00	8,000.00	8,000.00	8,000.00	8,000.00	8,000.00	8,000.00	8,000.00	8,000.00
2480 MATERIAL ELECTRICOS Y ELECTRONICOS	58,000.00	5,000.00	5,000.00	5,000.00	5,000.00	5,000.00	5,000.00	5,000.00	5,000.00	5,000.00	5,000.00
2482 Material eléctrico y electrónico	58,000.00	5,000.00	5,000.00	5,000.00	5,000.00	5,000.00	5,000.00	5,000.00	5,000.00	5,000.00	5,000.00
2488 ARTICULOS METALICOS PARA LA CONSTRUCCION	80,000.00	8,000.00	8,000.00	8,000.00	8,000.00	8,000.00	8,000.00	8,000.00	8,000.00	8,000.00	8,000.00
2490 Artículos metálicos para la construcción	80,000.00	8,000.00	8,000.00	8,000.00	8,000.00	8,000.00	8,000.00	8,000.00	8,000.00	8,000.00	8,000.00
2492 OTROS MATERIALES Y ARTICULOS DE CONSTRUCC	300,000.00	30,000.00	30,000.00	30,000.00	30,000.00	30,000.00	30,000.00	30,000.00	30,000.00	30,000.00	30,000.00
2494 Otros materiales y artículos de construcción y hardware	300,000.00	30,000.00	30,000.00	30,000.00	30,000.00	30,000.00	30,000.00	30,000.00	30,000.00	30,000.00	30,000.00
2900 PRODUCTOS QUIMICOS, FARMACÉUTICOS Y DE LAB	554,296.38	55,429.64	55,429.64	55,429.64	55,429.64	55,429.64	55,429.64	55,429.64	55,429.64	55,429.64	55,429.64
2902 FERTILIZANTES, PESTICIDAS Y OTROS AGROFARMA	200,000.00	20,000.00	20,000.00	20,000.00	20,000.00	20,000.00	20,000.00	20,000.00	20,000.00	20,000.00	20,000.00
2904 Fertilizantes, pesticidas y otros agroquímicos	200,000.00	20,000.00	20,000.00	20,000.00	20,000.00	20,000.00	20,000.00	20,000.00	20,000.00	20,000.00	20,000.00
2906 MATERIALES, AGROPECUARIOS Y QUIMICOS DE LAB	554,296.38	55,429.64	55,429.64	55,429.64	55,429.64	55,429.64	55,429.64	55,429.64	55,429.64	55,429.64	55,429.64
2908 Materiales, agropecuarios y agroquímicos de laboratorio	554,296.38	55,429.64	55,429.64	55,429.64	55,429.64	55,429.64	55,429.64	55,429.64	55,429.64	55,429.64	55,429.64
2909 COMBUSTIBLES, LUBRICANTES Y ADITIVOS	387,880.00	38,788.00	38,788.00	38,788.00	38,788.00	38,788.00	38,788.00	38,788.00	38,788.00	38,788.00	38,788.00
2910 Combustibles, lubricantes y aditivos	387,880.00	38,788.00	38,788.00	38,788.00	38,788.00	38,788.00	38,788.00	38,788.00	38,788.00	38,788.00	38,788.00
2912 Combustibles, lubricantes y aditivos para vehículos terrestres	387,880.00	38,788.00	38,788.00	38,788.00	38,788.00	38,788.00	38,788.00	38,788.00	38,788.00	38,788.00	38,788.00
2980 VESTUARIO, BLANCO, PROTECCION DE PROTECCION Y	815,680.00	81,568.00	81,568.00	81,568.00	81,568.00	81,568.00	81,568.00	81,568.00	81,568.00	81,568.00	81,568.00
2982 Vestuario y uniformes	815,680.00	81,568.00	81,568.00	81,568.00	81,568.00	81,568.00	81,568.00	81,568.00	81,568.00	81,568.00	81,568.00
2984 Vestuario y uniformes	815,680.00	81,568.00	81,568.00	81,568.00	81,568.00	81,568.00	81,568.00	81,568.00	81,568.00	81,568.00	81,568.00
2986 Vestuario y uniformes	815,680.00	81,568.00	81,568.00	81,568.00	81,568.00	81,568.00	81,568.00	81,568.00	81,568.00	81,568.00	81,568.00



**INSTITUTO TECNOLÓGICO SUPERIOR DE LOS REYES
MICHOACÁN**
Estado del Ejercicio del Presupuesto por Unidad Administrativa Al 31/dic./2022

Fecha: 13/ene/2023
Hora de impresión: 09:27 a.m.

Objeto del Gasto	Unidad Administrativa	Aprobado	Aplicaciones / Modificaciones	Presupuesto Vigente	Comprometido	Presupuesto Disponible para Comprometer	Devengado	Comprometido Cuatrimestral	Presupuesto Sin Devengar	Ejercido	Pagado	Cuentas por Pagar Dinada
27300	SALICIOS Y OTROS PRODUCTOS TEXTILES EXCPT	\$13,000.00	-117,600.00	\$0.00	\$0.00	\$0.00	\$0.00	\$0.00	\$0.00	\$0.00	\$0.00	\$0.00
27301	Bañeros e otros artículos de tela, excepto prendas de abrigo	\$15,000.00	-117,600.00	\$0.00	\$0.00	\$0.00	\$0.00	\$0.00	\$0.00	\$0.00	\$0.00	\$0.00
29000	HERRAMIENTAS, REPARACIONES Y ACCESORIOS VCI	\$8,000.00	\$11,654.98	\$0.00	\$18,654.98	\$0.00	\$15,654.98	\$0.00	\$0.00	\$19,654.98	\$16,654.98	\$0.00
29100	HERRAMIENTAS MENORES	\$8,000.00	\$1,317.00	\$487.00	\$487.00	\$0.00	\$487.00	\$0.00	\$0.00	\$487.00	\$487.00	\$0.00
29101	Herramientas menores	\$8,000.00	\$1,317.00	\$487.00	\$487.00	\$0.00	\$487.00	\$0.00	\$0.00	\$487.00	\$487.00	\$0.00
29200	REPARACIONES Y ACCESORIOS MOTORES DE MOTOR	\$0.00	\$1,194.00	\$0.00	\$1,194.00	\$0.00	\$1,194.00	\$0.00	\$0.00	\$1,194.00	\$1,194.00	\$0.00
29201	Reparación y accesorios motores de turbina y espina	\$0.00	\$1,194.00	\$0.00	\$1,194.00	\$0.00	\$1,194.00	\$0.00	\$0.00	\$1,194.00	\$1,194.00	\$0.00
29400	REPARACIONES Y ACCESORIOS MOTORES DE EQUIPO	\$0.00	\$17,999.98	\$17,999.98	\$17,999.98	\$0.00	\$17,999.98	\$0.00	\$0.00	\$17,999.98	\$17,999.98	\$0.00
29401	Reparación y accesorios para equipo de transporte	\$0.00	\$17,999.98	\$17,999.98	\$17,999.98	\$0.00	\$17,999.98	\$0.00	\$0.00	\$17,999.98	\$17,999.98	\$0.00
30000	SERVICIOS GENERALES	\$147,000.00	\$277,383.33	\$450,383.33	\$824,383.33	\$0.00	\$450,383.33	\$0.00	\$0.00	\$450,383.33	\$450,383.33	\$0.00
31000	SERVICIOS BÁSICOS	\$0.00	\$423.00	\$423.00	\$423.00	\$0.00	\$423.00	\$0.00	\$0.00	\$423.00	\$423.00	\$0.00
31200	SERVICIOS UTILIDADES Y OTROS SERVICIOS	\$0.00	\$423.00	\$423.00	\$423.00	\$0.00	\$423.00	\$0.00	\$0.00	\$423.00	\$423.00	\$0.00
31300	Contratación de otros servicios	\$0.00	\$423.00	\$423.00	\$423.00	\$0.00	\$423.00	\$0.00	\$0.00	\$423.00	\$423.00	\$0.00
33000	SERVICIOS PROFESIONALES, CIENTÍFICOS, TÉCNICOS	\$0.00	\$70,767.68	\$70,767.68	\$70,767.68	\$0.00	\$70,767.68	\$0.00	\$0.00	\$70,767.68	\$70,767.68	\$0.00
33100	SERVICIOS DE CONSULTORIA ADMINISTRATIVA, VCI	\$0.00	\$17,400.00	\$17,400.00	\$17,400.00	\$0.00	\$17,400.00	\$0.00	\$0.00	\$17,400.00	\$17,400.00	\$0.00
33200	Servicios relacionados con certificación de procesos	\$0.00	\$17,400.00	\$17,400.00	\$17,400.00	\$0.00	\$17,400.00	\$0.00	\$0.00	\$17,400.00	\$17,400.00	\$0.00
33400	SERVICIOS DE CAPACITACIÓN	\$0.00	\$27,325.00	\$27,325.00	\$27,325.00	\$0.00	\$27,325.00	\$0.00	\$0.00	\$27,325.00	\$27,325.00	\$0.00
33401	Servicios de capacitación a servidores públicos	\$0.00	\$27,325.00	\$27,325.00	\$27,325.00	\$0.00	\$27,325.00	\$0.00	\$0.00	\$27,325.00	\$27,325.00	\$0.00
33500	SERVICIOS DE APOYO ADMINISTRATIVO, TRANSCRIPCIONES	\$0.00	\$16.00	\$16.00	\$16.00	\$0.00	\$16.00	\$0.00	\$0.00	\$16.00	\$16.00	\$0.00
33503	Impresión de documentos oficiales para la prestación de servicios	\$0.00	\$16.00	\$16.00	\$16.00	\$0.00	\$16.00	\$0.00	\$0.00	\$16.00	\$16.00	\$0.00
33900	SERVICIOS PROFESIONALES CIENTÍFICOS Y TÉCNICOS	\$0.00	\$26,984.68	\$26,984.68	\$26,984.68	\$0.00	\$26,984.68	\$0.00	\$0.00	\$26,984.68	\$26,984.68	\$0.00
33901	Atendimiento de servicios con licencia	\$0.00	\$26,984.68	\$26,984.68	\$26,984.68	\$0.00	\$26,984.68	\$0.00	\$0.00	\$26,984.68	\$26,984.68	\$0.00
35000	SERVICIOS DE INSTALACIÓN, REPARACIÓN, MANTENIMIENTO	\$0.00	\$21,545.00	\$21,545.00	\$21,545.00	\$0.00	\$21,545.00	\$0.00	\$0.00	\$21,545.00	\$21,545.00	\$0.00
35100	INSTALACIÓN, REPARACIÓN Y MANTENIMIENTO DE EQUIPO	\$0.00	\$21,545.00	\$21,545.00	\$21,545.00	\$0.00	\$21,545.00	\$0.00	\$0.00	\$21,545.00	\$21,545.00	\$0.00
35200	Instalación, Reparación y Mantenimiento de Equipo de Computación	\$0.00	\$21,545.00	\$21,545.00	\$21,545.00	\$0.00	\$21,545.00	\$0.00	\$0.00	\$21,545.00	\$21,545.00	\$0.00
37000	SERVICIOS DE TRASLADOS Y VIAJES	\$147,000.00	\$140,183.71	\$296,331.71	\$296,331.71	\$0.00	\$296,331.71	\$0.00	\$0.00	\$296,331.71	\$296,331.71	\$0.00
37100	TRÁNSPORTE AEREO	\$0.00	\$2,675.75	\$2,675.75	\$2,675.75	\$0.00	\$2,675.75	\$0.00	\$0.00	\$2,675.75	\$2,675.75	\$0.00
37101	Pasajes aéreos nacionales	\$0.00	\$2,675.75	\$2,675.75	\$2,675.75	\$0.00	\$2,675.75	\$0.00	\$0.00	\$2,675.75	\$2,675.75	\$0.00
37200	PASAJES TERRESTRES	\$147,000.00	\$137,507.96	\$293,657.96	\$293,657.96	\$0.00	\$293,657.96	\$0.00	\$0.00	\$293,657.96	\$293,657.96	\$0.00
37201	Pasajes terrestres nacionales	\$0.00	\$16,962.86	\$16,962.86	\$16,962.86	\$0.00	\$16,962.86	\$0.00	\$0.00	\$16,962.86	\$16,962.86	\$0.00
37204	Pasajes terrestres nacionales para servidores públicos en comisión de servicio	\$147,000.00	\$120,545.10	\$276,695.10	\$276,695.10	\$0.00	\$276,695.10	\$0.00	\$0.00	\$276,695.10	\$276,695.10	\$0.00



INSTITUTO TECNOLÓGICO SUPERIOR DE LOS REYES
MICHOACÁN
Estado del Ejercicio del Presupuesto por Unidad Administrativa Al 31/dic/2022

Fecha: 2023-01-03
Tipo de Impresión: 05/01 a. 10

Objeto del Gasto	Unidad Administrativa	Aprobado	Anulaciones / (Inclusiones)	Presupuesto Vigente	Presupuesto Disponible para Comprometer		Compromiso a No Devengado	Presupuesto Sin Devengar	Ejercicio	Cuentas por Pagar	
					Comprometido	Disponible				Pagado	Deuda
2100 MATERIALES EN EL PAIS		\$17,000.00	\$300,000.12	\$278,185.12	\$0.00	\$278,185.12	\$0.00	\$0.00	\$278,185.12	\$0.00	\$0.00
2101 Materiales nacionales		\$17,000.00	\$300,000.12	\$278,185.12	\$0.00	\$278,185.12	\$0.00	\$0.00	\$278,185.12	\$0.00	\$0.00
2300 OTROS SERVICIOS GENERALES		\$0.00	\$34,613.00	\$34,613.00	\$0.00	\$34,613.00	\$0.00	\$0.00	\$34,613.00	\$0.00	\$0.00
2306 IMPUESTOS Y DERECHOS		\$0.00	\$34,613.00	\$34,613.00	\$0.00	\$34,613.00	\$0.00	\$0.00	\$34,613.00	\$0.00	\$0.00
2307 Otros derechos		\$0.00	\$34,613.00	\$34,613.00	\$0.00	\$34,613.00	\$0.00	\$0.00	\$34,613.00	\$0.00	\$0.00
2400 Otros impuestos y derechos		\$0.00	\$11,316.60	\$11,316.60	\$0.00	\$11,316.60	\$0.00	\$0.00	\$11,316.60	\$0.00	\$0.00
4000 TRANSFERENCIAS, ASIGNACIONES, SUBSIDIOS		\$55,340.00	-505,340.00	\$0.00	\$0.00	\$0.00	\$0.00	\$0.00	\$0.00	\$0.00	\$0.00
4000 AYUDAS SOCIALES		\$55,340.00	-505,340.00	\$0.00	\$0.00	\$0.00	\$0.00	\$0.00	\$0.00	\$0.00	\$0.00
4001 Ayudas sociales a personas		\$55,340.00	-505,340.00	\$0.00	\$0.00	\$0.00	\$0.00	\$0.00	\$0.00	\$0.00	\$0.00
4002 Ayudas sociales para actividades culturales		\$0.00	\$0.00	\$0.00	\$0.00	\$0.00	\$0.00	\$0.00	\$0.00	\$0.00	\$0.00
4003 Premios, estímulos, reconocimientos, festejos y regalos		\$0.00	\$0.00	\$0.00	\$0.00	\$0.00	\$0.00	\$0.00	\$0.00	\$0.00	\$0.00
4004 Otras ayudas		\$0.00	\$0.00	\$0.00	\$0.00	\$0.00	\$0.00	\$0.00	\$0.00	\$0.00	\$0.00
ACADEMICO ESTATAL		\$76,613.00	-441,310.14	\$0.00	\$0.00	\$0.00	\$0.00	\$0.00	\$0.00	\$0.00	\$0.00
4002 ACADEMICO FEDERAL		\$195,040.00	978,783.56	\$173,703.56	\$0.00	\$173,703.56	\$0.00	\$0.00	\$173,703.56	\$0.00	\$0.00
2000 MATERIALES Y SUMINISTROS		\$195,040.00	978,783.56	\$173,703.56	\$0.00	\$173,703.56	\$0.00	\$0.00	\$173,703.56	\$0.00	\$0.00
2100 MATERIALES DE ADMINISTRACION, EMISION DE POC		\$176,680.00	-4,181,816.34	\$134,308.16	\$0.00	\$134,308.16	\$0.00	\$0.00	\$134,308.16	\$0.00	\$0.00
2101 MATERIALES, UTILES Y EQUIPOS MENORES DE OFI		\$100,000.00	-4,173,042.24	\$81,807.10	\$0.00	\$81,807.10	\$0.00	\$0.00	\$81,807.10	\$0.00	\$0.00
2102 Materiales y útiles de oficina		\$100,000.00	-4,173,042.24	\$81,807.10	\$0.00	\$81,807.10	\$0.00	\$0.00	\$81,807.10	\$0.00	\$0.00
2103 MATERIALES, UTILES Y EQUIPOS MAQUINERIAS DE TEC		\$44,380.00	-507,205.32	\$0,000.00	\$0.00	\$0,000.00	\$0.00	\$0.00	\$0,000.00	\$0.00	\$0.00
2104 Materiales y útiles para el procesamiento en equipos y la		\$44,380.00	-507,205.32	\$0,000.00	\$0.00	\$0,000.00	\$0.00	\$0.00	\$0,000.00	\$0.00	\$0.00
2105 MATERIAL, MAQUINERIA E INFORMACION TECNOL		\$0.00	\$14,638.40	\$14,638.40	\$0.00	\$14,638.40	\$0.00	\$0.00	\$14,638.40	\$0.00	\$0.00
2106 Material para información en actividades de investigación		\$0.00	\$14,638.40	\$14,638.40	\$0.00	\$14,638.40	\$0.00	\$0.00	\$14,638.40	\$0.00	\$0.00
2107 MATERIAL DE LIMPIEZA		\$0.00	\$6,328.00	\$6,328.00	\$0.00	\$6,328.00	\$0.00	\$0.00	\$6,328.00	\$0.00	\$0.00
2108 Material de limpieza		\$0.00	\$6,328.00	\$6,328.00	\$0.00	\$6,328.00	\$0.00	\$0.00	\$6,328.00	\$0.00	\$0.00
2109 MATERIALES Y UTILES DE ENSEÑANZA		\$0.00	\$65,308.04	\$65,308.04	\$0.00	\$65,308.04	\$0.00	\$0.00	\$65,308.04	\$0.00	\$0.00
2110 Materiales y suministros para plantillas educativas		\$0.00	\$65,308.04	\$65,308.04	\$0.00	\$65,308.04	\$0.00	\$0.00	\$65,308.04	\$0.00	\$0.00
2300 ALIMENTOS Y UTENSILIOS		\$4.00	\$23,641.16	\$23,641.16	\$0.00	\$23,641.16	\$0.00	\$0.00	\$23,641.16	\$0.00	\$0.00
2301 PRODUCCION ALIMENTICIA PARA PERSONAS		\$0.00	\$23,641.16	\$23,641.16	\$0.00	\$23,641.16	\$0.00	\$0.00	\$23,641.16	\$0.00	\$0.00
2302 Productos alimenticios para personas discapacitadas		\$0.00	\$4,000.00	\$4,000.00	\$0.00	\$4,000.00	\$0.00	\$0.00	\$4,000.00	\$0.00	\$0.00
2304 Productos alimenticios para el personal en las instalaciones		\$0.00	\$19,641.16	\$19,641.16	\$0.00	\$19,641.16	\$0.00	\$0.00	\$19,641.16	\$0.00	\$0.00



Del presupuesto
Res. 18 de 16 de 2016 Presupuesto Ejercicio 2016

**INSTITUTO TECNOLOGICO SUPERIOR DE LOS REYES
MICHHOACAN**
Estado del Ejercicio del Presupuesto por Unidad Administrativa Al 31/12/2022

Folio 7 y 13 de 2023
Fecha de Impresión: 03/03/23

Objeto del Gasto	Unidad Administrativa	Aprobado	Anulaciones / Modificaciones	Presupuesto Vigente	Comprometido	Presupuesto Disponible para Comprometer	Devolución	Comprometido a No Devengar	Prosiguimiento Sin Devengar	Ejercido	Pagado	Saldo por
												Devengar
2400	MATERIALES Y ARTICULOS DE CONSTRUCCION Y O...	\$9,098.00	\$700,000.00	\$118,055.25	\$100,000.00	\$0.00	\$100,000.00	\$0.00	\$0.00	\$100,000.00	\$100,000.00	\$0.00
2401	MATERIAL ELECTRICO Y ELECTRONICO	\$0.00	\$0.00	\$0.00	\$0.00	\$0.00	\$0.00	\$0.00	\$0.00	\$0.00	\$0.00	\$0.00
2402	Materiales electricos y electronicos	\$0.00	\$0.00	\$0.00	\$0.00	\$0.00	\$0.00	\$0.00	\$0.00	\$0.00	\$0.00	\$0.00
2403	ARTICULOS METALICOS PARA LA CONSTRUCCION	\$0.00	\$0.00	\$0.00	\$0.00	\$0.00	\$0.00	\$0.00	\$0.00	\$0.00	\$0.00	\$0.00
2404	Articulos metalicos para la construccion	\$0.00	\$0.00	\$0.00	\$0.00	\$0.00	\$0.00	\$0.00	\$0.00	\$0.00	\$0.00	\$0.00
2405	OTROS MATERIALES Y ARTICULOS DE CONSTRUCC...	\$9,098.00	\$700,000.00	\$118,055.25	\$100,000.00	\$0.00	\$100,000.00	\$0.00	\$0.00	\$100,000.00	\$100,000.00	\$0.00
2406	Otros materiales y articulos de construccion y reparacion	\$9,098.00	\$700,000.00	\$118,055.25	\$100,000.00	\$0.00	\$100,000.00	\$0.00	\$0.00	\$100,000.00	\$100,000.00	\$0.00
2407	PRODUCTOS QUIMICOS, FARMACEUTICOS Y DE LAB...	\$7,000.00	\$27,000.00	\$24,027.00	\$0.00	\$0.00	\$24,027.00	\$0.00	\$0.00	\$24,027.00	\$24,027.00	\$0.00
2500	PRODUCTOS QUIMICOS Y FARMACEUTICOS	\$0.00	\$0.00	\$0.00	\$0.00	\$0.00	\$0.00	\$0.00	\$0.00	\$0.00	\$0.00	\$0.00
2501	Productos quimicos y farmacos	\$0.00	\$0.00	\$0.00	\$0.00	\$0.00	\$0.00	\$0.00	\$0.00	\$0.00	\$0.00	\$0.00
2502	MATERIALES, ACCESORIOS Y SUMINISTROS DE LAB...	\$7,000.00	\$27,000.00	\$24,027.00	\$0.00	\$0.00	\$24,027.00	\$0.00	\$0.00	\$24,027.00	\$24,027.00	\$0.00
2503	Materiales, accesorios y suministros de laboratorio	\$7,000.00	\$27,000.00	\$24,027.00	\$0.00	\$0.00	\$24,027.00	\$0.00	\$0.00	\$24,027.00	\$24,027.00	\$0.00
2504	OTROS PRODUCTOS QUIMICOS	\$0.00	\$0.00	\$0.00	\$0.00	\$0.00	\$0.00	\$0.00	\$0.00	\$0.00	\$0.00	\$0.00
2600	Otros productos quimicos	\$0.00	\$0.00	\$0.00	\$0.00	\$0.00	\$0.00	\$0.00	\$0.00	\$0.00	\$0.00	\$0.00
2601	Combustibles, lubricantes y aditivos	\$0.00	\$0.00	\$0.00	\$0.00	\$0.00	\$0.00	\$0.00	\$0.00	\$0.00	\$0.00	\$0.00
2602	Combustibles, lubricantes y aditivos	\$0.00	\$0.00	\$0.00	\$0.00	\$0.00	\$0.00	\$0.00	\$0.00	\$0.00	\$0.00	\$0.00
2603	Contribuciones, impuestos y aditivos para vehiculos	\$0.00	\$0.00	\$0.00	\$0.00	\$0.00	\$0.00	\$0.00	\$0.00	\$0.00	\$0.00	\$0.00
2700	VESTUARIO, BLANCOS, PRENDAS DE PROTECCION *	\$0.00	\$0.00	\$0.00	\$0.00	\$0.00	\$0.00	\$0.00	\$0.00	\$0.00	\$0.00	\$0.00
2701	VESTUARIO Y UNIFORMES	\$0.00	\$0.00	\$0.00	\$0.00	\$0.00	\$0.00	\$0.00	\$0.00	\$0.00	\$0.00	\$0.00
2702	Uniformes y uniformas	\$0.00	\$0.00	\$0.00	\$0.00	\$0.00	\$0.00	\$0.00	\$0.00	\$0.00	\$0.00	\$0.00
2703	PRENDAS DE SEGURIDAD Y PROTECCION PERSONAL	\$0.00	\$0.00	\$0.00	\$0.00	\$0.00	\$0.00	\$0.00	\$0.00	\$0.00	\$0.00	\$0.00
2704	Prendas de proteccion personal	\$0.00	\$0.00	\$0.00	\$0.00	\$0.00	\$0.00	\$0.00	\$0.00	\$0.00	\$0.00	\$0.00
2800	HERRAMIENTAS, REFACCIONES Y ACCESORIOS ME...	\$0.00	\$0.00	\$0.00	\$0.00	\$0.00	\$0.00	\$0.00	\$0.00	\$0.00	\$0.00	\$0.00
2801	REFACCIONES Y ACCESORIOS MOTOHERRAMIENTAS	\$0.00	\$0.00	\$0.00	\$0.00	\$0.00	\$0.00	\$0.00	\$0.00	\$0.00	\$0.00	\$0.00
2802	Refacciones y accesorios para equipo de trabajo	\$0.00	\$0.00	\$0.00	\$0.00	\$0.00	\$0.00	\$0.00	\$0.00	\$0.00	\$0.00	\$0.00
2803	REFACCIONES Y ACCESORIOS MOTOHERRAMIENTAS	\$0.00	\$0.00	\$0.00	\$0.00	\$0.00	\$0.00	\$0.00	\$0.00	\$0.00	\$0.00	\$0.00
2804	Refacciones y accesorios para equipo de trabajo	\$0.00	\$0.00	\$0.00	\$0.00	\$0.00	\$0.00	\$0.00	\$0.00	\$0.00	\$0.00	\$0.00
2805	REFACCIONES Y ACCESORIOS MOTOHERRAMIENTAS	\$0.00	\$0.00	\$0.00	\$0.00	\$0.00	\$0.00	\$0.00	\$0.00	\$0.00	\$0.00	\$0.00
2806	Refacciones y accesorios para equipo de trabajo	\$0.00	\$0.00	\$0.00	\$0.00	\$0.00	\$0.00	\$0.00	\$0.00	\$0.00	\$0.00	\$0.00
2807	REFACCIONES Y ACCESORIOS MOTOHERRAMIENTAS	\$0.00	\$0.00	\$0.00	\$0.00	\$0.00	\$0.00	\$0.00	\$0.00	\$0.00	\$0.00	\$0.00
2808	Refacciones y accesorios para equipo de trabajo	\$0.00	\$0.00	\$0.00	\$0.00	\$0.00	\$0.00	\$0.00	\$0.00	\$0.00	\$0.00	\$0.00
2809	REFACCIONES Y ACCESORIOS MOTOHERRAMIENTAS	\$0.00	\$0.00	\$0.00	\$0.00	\$0.00	\$0.00	\$0.00	\$0.00	\$0.00	\$0.00	\$0.00
2810	Refacciones y accesorios para equipo de trabajo	\$0.00	\$0.00	\$0.00	\$0.00	\$0.00	\$0.00	\$0.00	\$0.00	\$0.00	\$0.00	\$0.00
3000	SERVICIOS GENERALES	\$70,000.00	\$120,000.00	\$114,000.00	\$0.00	\$0.00	\$114,000.00	\$0.00	\$0.00	\$114,000.00	\$114,000.00	\$0.00
3100	SERVICIOS BASICOS	\$0.00	\$0.00	\$0.00	\$0.00	\$0.00	\$0.00	\$0.00	\$0.00	\$0.00	\$0.00	\$0.00



Una empresa
del Estado Michoacán de Oaxaca S. de RL de CV

INSTITUTO TECNOLÓGICO SUPERIOR DE LOS REYES MICHOACÁN

Estado del Ejercicio del Presupuesto por Unidad Administrativa Al 31dic./2022

Fecha y Firma: 02/01/2023
Tina de Arriaga
DEFS y R

Objeto del Gasto	Aprobado	Ampliaciones / (Reducciones)	Presupuesto Vigente	Presupuesto Disponible para Comprometer		Comprometido o No Devengado	Presupuesto Sin Devengar	Ejercido	Pagado	Cuentas por Pagar Deuda
				Comprometido	Devengado					
3180 SERVICIOS POSTALES Y TELEGRÁFICOS	80.00	\$1,205.60	\$1,205.60	\$1,205.60	\$0.00	\$0.00	\$0.00	\$1,205.60	\$1,205.60	\$0.00
3181 Servicios postales	80.00	\$1,205.60	\$1,205.60	\$1,205.60	\$0.00	\$0.00	\$0.00	\$1,205.60	\$1,205.60	\$0.00
3286 SERVICIOS DE ARRENDAMIENTO	\$38,000.00	\$3,793.36	\$17,206.48	\$17,206.48	\$0.00	\$0.00	\$0.00	\$17,206.48	\$17,206.48	\$0.00
3287 ARRENDAMIENTO DE MOBILIARIO Y EQUIPO DE A.O.A.	80.00	\$18,087.58	\$18,087.58	\$18,087.58	\$0.00	\$0.00	\$0.00	\$18,087.58	\$18,087.58	\$0.00
3288 Arrendamiento de equipo de cómputo y bienes electrónicos	80.00	\$3,480.00	\$3,480.00	\$3,480.00	\$0.00	\$0.00	\$0.00	\$3,480.00	\$3,480.00	\$0.00
3289 Arrendamiento de inmuebles	80.00	\$11,607.56	\$11,607.56	\$11,607.56	\$0.00	\$0.00	\$0.00	\$11,607.56	\$11,607.56	\$0.00
3290 ARRENDAMIENTO DE ACTIVOS INTANGIBLES	\$28,000.00	\$17,887.88	\$2,902.00	\$2,902.00	\$0.00	\$0.00	\$0.00	\$2,902.00	\$2,902.00	\$0.00
3291 Patentes, registros y otros	\$20,000.00	\$17,887.88	\$2,902.00	\$2,902.00	\$0.00	\$0.00	\$0.00	\$2,902.00	\$2,902.00	\$0.00
3300 SERVICIOS PROFESIONALES, CIENTÍFICOS, TÉCNICOS	\$54,000.00	\$19,708.36	\$55,708.36	\$55,708.36	\$0.00	\$0.00	\$0.00	\$55,708.36	\$55,708.36	\$0.00
3301 SERVICIOS DE CONSULTORIA ADMINISTRATIVA, FIS.	80.00	\$4,262.66	\$4,262.66	\$4,262.66	\$0.00	\$0.00	\$0.00	\$4,262.66	\$4,262.66	\$0.00
3304 Otros servicios profesionales científicos y técnicos	80.00	\$4,982.89	\$4,982.89	\$4,982.89	\$0.00	\$0.00	\$0.00	\$4,982.89	\$4,982.89	\$0.00
3305 SERVICIOS DE CAPACITACIÓN	\$40,000.00	\$29,655.74	\$17,600.74	\$17,600.74	\$0.00	\$0.00	\$0.00	\$17,600.74	\$17,600.74	\$0.00
3306 Servicios de capacitación e instructores públicos	\$40,000.00	\$29,655.74	\$17,600.74	\$17,600.74	\$0.00	\$0.00	\$0.00	\$17,600.74	\$17,600.74	\$0.00
3307 SERVICIOS PROFESIONALES CIENTÍFICOS Y TÉCNICOS	\$12,000.00	\$1,052.62	\$3,498.16	\$3,498.16	\$0.00	\$0.00	\$0.00	\$3,498.16	\$3,498.16	\$0.00
3308 Subcontratación de servicios con terceros	\$12,000.00	\$1,052.62	\$3,498.16	\$3,498.16	\$0.00	\$0.00	\$0.00	\$3,498.16	\$3,498.16	\$0.00
3400 SERVICIOS FINANCIEROS, BANCARIOS Y COMERCIALES	80.00	\$481.71	\$481.71	\$481.71	\$0.00	\$0.00	\$0.00	\$481.71	\$481.71	\$0.00
3401 FIJETES Y BANCOS	80.00	\$481.71	\$481.71	\$481.71	\$0.00	\$0.00	\$0.00	\$481.71	\$481.71	\$0.00
3402 Fletes y mensajerías	80.00	\$481.71	\$481.71	\$481.71	\$0.00	\$0.00	\$0.00	\$481.71	\$481.71	\$0.00
3500 SERVICIOS DE INSTALACIÓN, REPARACIÓN, MANEJO	80.00	\$5,484.40	\$5,484.40	\$5,484.40	\$0.00	\$0.00	\$0.00	\$5,484.40	\$5,484.40	\$0.00
3501 INSTALACIÓN, REPARACIÓN Y MANTENIMIENTO DE	80.00	\$5,910.88	\$2,300.00	\$2,300.00	\$0.00	\$0.00	\$0.00	\$2,300.00	\$2,300.00	\$0.00
3502 Instalación, reparación y mantenimiento de mobiliario y f.	80.00	\$3,300.00	\$2,300.00	\$2,300.00	\$0.00	\$0.00	\$0.00	\$2,300.00	\$2,300.00	\$0.00
3503 Instalación, reparación y mantenimiento de equipos de c.	80.00	\$3,480.00	\$3,480.00	\$3,480.00	\$0.00	\$0.00	\$0.00	\$3,480.00	\$3,480.00	\$0.00
3504 Instalación, reparación y mantenimiento de equipos de c.	80.00	\$3,480.00	\$3,480.00	\$3,480.00	\$0.00	\$0.00	\$0.00	\$3,480.00	\$3,480.00	\$0.00
3505 Instalación, reparación y mantenimiento de equipos de c.	80.00	\$2,484.40	\$2,484.40	\$2,484.40	\$0.00	\$0.00	\$0.00	\$2,484.40	\$2,484.40	\$0.00
3506 Instalación, reparación y mantenimiento de equipos de c.	80.00	\$4,884.40	\$4,884.40	\$4,884.40	\$0.00	\$0.00	\$0.00	\$4,884.40	\$4,884.40	\$0.00
3700 SERVICIOS DE TRASLADOS Y VIAJES	\$5,000.00	\$11,252.40	\$8,252.40	\$8,252.40	\$0.00	\$0.00	\$0.00	\$8,252.40	\$8,252.40	\$0.00
3701 PASAJES AÉREOS	80.00	\$10,337.24	\$10,337.24	\$10,337.24	\$0.00	\$0.00	\$0.00	\$10,337.24	\$10,337.24	\$0.00
3702 Pasajes de autos reconocidos	80.00	\$10,337.24	\$10,337.24	\$10,337.24	\$0.00	\$0.00	\$0.00	\$10,337.24	\$10,337.24	\$0.00
3703 PASAJES TERRESTRES	80.00	\$1,995.00	\$1,450.00	\$1,450.00	\$0.00	\$0.00	\$0.00	\$1,450.00	\$1,450.00	\$0.00
3704 Pasajes terrestres autorizados	80.00	\$1,995.00	\$1,450.00	\$1,450.00	\$0.00	\$0.00	\$0.00	\$1,450.00	\$1,450.00	\$0.00
3705 VIAJES EN EL PAÍS	\$5,000.00	\$9,252.40	\$7,802.40	\$7,802.40	\$0.00	\$0.00	\$0.00	\$7,802.40	\$7,802.40	\$0.00



Unidad Administrativa
 Unidad Administrativa Especial de
 Tecnología

INSTITUTO TECNOLÓGICO SUPERIOR DE LOS REYES MICHOACÁN

Estado del Ejercicio del Presupuesto por Unidad Administrativa Al 31/dic./2022

Fecha y Clave: 2022
 hora de impresión: 08:23 a.m.

Objeto del Gasto	Aprobada	Asignadas / (Reasignadas)	Presupuesto Vigente	Comprometido	Presupuesto Disponible para Comprometer	Devolución	Comprobado o Devengado	Presupuesto Sin Devengar	Ejercido	Pagado	Cuentas por Pagar
3301 Materiales	25,000.00	259,229.78	\$14,203.78	\$14,203.78	\$10.00	\$14,203.78	\$14,203.78	\$0.00	\$14,203.78	\$14,203.78	\$0.00
3600 SERVICIOS OFICIALES	60.60	\$15,382.98	\$15,382.99	\$15,382.99	\$0.00	\$15,382.99	\$15,382.99	\$0.00	\$15,382.99	\$15,382.99	\$0.00
3603 EMISIÓN DE CHEQUES SOCIALES FACULTAD	50.00	54,870.43	54,870.43	54,870.43	0.00	54,870.43	54,870.43	0.00	54,870.43	54,870.43	0.00
3604 Fondos de inversión	60.00	34,870.43	34,870.43	34,870.43	0.00	34,870.43	34,870.43	0.00	34,870.43	34,870.43	0.00
3600 CONGRESOS Y CONVENCIONES	50.00	\$10,722.58	\$10,722.58	\$10,722.58	\$0.00	\$10,722.58	\$10,722.58	\$0.00	\$10,722.58	\$10,722.58	\$0.00
3604 Congresos y convenciones	50.00	\$10,722.58	\$10,722.58	\$10,722.58	\$0.00	\$10,722.58	\$10,722.58	\$0.00	\$10,722.58	\$10,722.58	\$0.00
3900 OTROS SERVICIOS GENERALES	60.60	\$2,286.00	\$2,286.00	\$2,286.00	\$0.00	\$2,286.00	\$2,286.00	\$0.00	\$2,286.00	\$2,286.00	\$0.00
3604 IMPUESTOS Y DERECHOS	60.00	34,284.00	34,284.00	34,284.00	\$0.00	34,284.00	34,284.00	\$0.00	34,284.00	34,284.00	\$0.00
3000 Otros servicios	60.00	\$425.00	\$425.00	\$425.00	\$0.00	\$425.00	\$425.00	\$0.00	\$425.00	\$425.00	\$0.00
3008 Otros servicios y artículos	60.00	\$1,853.00	\$1,853.00	\$1,853.00	\$0.00	\$1,853.00	\$1,853.00	\$0.00	\$1,853.00	\$1,853.00	\$0.00
4000 TRANSFERENCIAS, ASIGNACIONES, SUBSIDIOS	\$14,000.00	\$7,938.00	\$0,664.00	\$0,664.00	\$0.00	\$0,664.00	\$0,664.00	\$0.00	\$0,664.00	\$0,664.00	\$0.00
4000 AYUDAS SOCIALES	\$14,000.00	\$7,938.00	\$0,664.00	\$0,664.00	\$0.00	\$0,664.00	\$0,664.00	\$0.00	\$0,664.00	\$0,664.00	\$0.00
4000 Ayudas sociales e infantiles	\$0.00	\$0,710.00	\$0,710.00	\$0,710.00	\$0.00	\$0,710.00	\$0,710.00	\$0.00	\$0,710.00	\$0,710.00	\$0.00
4000 Previsión, asistencia, recuperación, salud y seguridad	\$0.00	\$3,710.00	\$3,710.00	\$3,710.00	\$0.00	\$3,710.00	\$3,710.00	\$0.00	\$3,710.00	\$3,710.00	\$0.00
4400 Ayudas sociales e infantiles, recuperación, salud y seguridad	\$14,000.00	\$7,167.00	\$0,664.00	\$0,664.00	\$0.00	\$0,664.00	\$0,664.00	\$0.00	\$0,664.00	\$0,664.00	\$0.00
4401 Ayudas a la investigación científica y tecnológica de salud	\$14,000.00	\$11,167.00	\$2,554.00	\$2,554.00	\$0.00	\$2,554.00	\$2,554.00	\$0.00	\$2,554.00	\$2,554.00	\$0.00
5000 Bienes muebles, inmuebles e intangible	\$0.00	\$48,897.57	\$48,897.57	\$48,897.57	\$0.00	\$48,897.57	\$48,897.57	\$0.00	\$48,897.57	\$48,897.57	\$0.00
5000 MOBILIARIO Y EQUIPO DE ADMINISTRACIÓN	\$0.00	\$23,800.00	\$23,800.00	\$23,800.00	\$0.00	\$23,800.00	\$23,800.00	\$0.00	\$23,800.00	\$23,800.00	\$0.00
5000 EQUIPOS DE COMPUTO Y DE TECNOLOGIAS DE LA I	\$0.00	\$25,097.57	\$25,097.57	\$25,097.57	\$0.00	\$25,097.57	\$25,097.57	\$0.00	\$25,097.57	\$25,097.57	\$0.00
5001 Bienes muebles	\$0.00	\$25,902.00	\$25,902.00	\$25,902.00	\$0.00	\$25,902.00	\$25,902.00	\$0.00	\$25,902.00	\$25,902.00	\$0.00
5000 MAQUINARIA, OTROS EQUIPOS Y HERRAMIENTAS	\$0.00	\$21,997.57	\$21,997.57	\$21,997.57	\$0.00	\$21,997.57	\$21,997.57	\$0.00	\$21,997.57	\$21,997.57	\$0.00
5000 Equipos de generación eléctrica, aparatos e accesorios	\$0.00	\$21,997.57	\$21,997.57	\$21,997.57	\$0.00	\$21,997.57	\$21,997.57	\$0.00	\$21,997.57	\$21,997.57	\$0.00
5001 Maquinaria, equipo eléctrico y electrónico	\$0.00	\$21,997.57	\$21,997.57	\$21,997.57	\$0.00	\$21,997.57	\$21,997.57	\$0.00	\$21,997.57	\$21,997.57	\$0.00
ACADEMICO FEDERAL	\$100,000.00	\$100,257.88	\$62,257.88	\$62,257.88	\$0.00	\$62,257.88	\$62,257.88	\$0.00	\$62,257.88	\$62,257.88	\$0.00
4003 ACADEMICO IP	\$88,214.00	\$89,229.78	\$89,229.78	\$89,229.78	\$0.00	\$89,229.78	\$89,229.78	\$0.00	\$89,229.78	\$89,229.78	\$0.00
2000 MATERIALES Y SUMINISTRO	\$125,070.00	\$37,274.26	\$27,738.74	\$27,738.74	\$0.00	\$27,738.74	\$27,738.74	\$0.00	\$27,738.74	\$27,738.74	\$0.00
2100 MATERIALES, UTILES Y EQUIPOS MENORES DE OFI	\$43,984.00	\$40,605.00	\$34,851.00	\$34,851.00	\$0.00	\$34,851.00	\$34,851.00	\$0.00	\$34,851.00	\$34,851.00	\$0.00
2101 Materiales y útiles de oficina	\$43,984.00	\$40,605.00	\$34,851.00	\$34,851.00	\$0.00	\$34,851.00	\$34,851.00	\$0.00	\$34,851.00	\$34,851.00	\$0.00
2100 MATERIALES Y UTILES DE INGENIERIA Y REPRODUCC	\$44,090.00	\$0,000.00	\$0.00	\$0.00	\$0.00	\$0.00	\$0.00	\$0.00	\$0.00	\$0.00	\$0.00

**INSTITUTO TECNOLÓGICO SUPERIOR DE LOS REYES
MICHOACÁN**
Estado del Ejercicio del Presupuesto por Unidad Administrativa Al 31/dic./2022

Fecha: 12/ene/2023
hora de impresión: 10:23 a. m.

Unidad Administrativa		Objeto del Gasto		Presupuesto Vigente		Presupuesto Disponible para Comprometer		Presupuesto Devengado		Presupuesto a (de) Gastos		Presupuesto Sin Devengar		Ejercido		Pagado		Cuentas por Pagar		Cuentas por Cobrar	
		Aprobado	Anulaciones / Reintegraciones			Comprometido															
20000	COMBUSTIBLES LUBRICANTES Y ADITIVOS	\$5,200.00	\$0.00	\$0.00	\$0.00	\$0.00	\$0.00	\$0.00	\$0.00	\$0.00	\$0.00	\$0.00	\$0.00	\$0.00	\$0.00	\$0.00	\$0.00	\$0.00	\$0.00	\$0.00	\$0.00
20020	COMBUSTIBLES, LUBRICANTES Y ADITIVOS	\$5,200.00	\$0.00	\$0.00	\$0.00	\$0.00	\$0.00	\$0.00	\$0.00	\$0.00	\$0.00	\$0.00	\$0.00	\$0.00	\$0.00	\$0.00	\$0.00	\$0.00	\$0.00	\$0.00	\$0.00
20034	Combustibles, lubricantes y aditivos para vehículos terrestres	\$5,200.00	\$0.00	\$0.00	\$0.00	\$0.00	\$0.00	\$0.00	\$0.00	\$0.00	\$0.00	\$0.00	\$0.00	\$0.00	\$0.00	\$0.00	\$0.00	\$0.00	\$0.00	\$0.00	\$0.00
27000	VESTUARIO, BLANCOS, FRENDALES DE PROTECCIÓN Y VESTIARIOS Y UNIFORMES	\$25,000.00	\$21,855.39	\$41,855.29	\$41,855.29	\$41,855.29	\$41,855.29	\$41,855.29	\$41,855.29	\$41,855.29	\$41,855.29	\$41,855.29	\$41,855.29	\$41,855.29	\$41,855.29	\$41,855.29	\$41,855.29	\$41,855.29	\$41,855.29	\$41,855.29	\$41,855.29
27002	Vestuario y uniformes	\$25,000.00	\$21,855.39	\$41,855.29	\$41,855.29	\$41,855.29	\$41,855.29	\$41,855.29	\$41,855.29	\$41,855.29	\$41,855.29	\$41,855.29	\$41,855.29	\$41,855.29	\$41,855.29	\$41,855.29	\$41,855.29	\$41,855.29	\$41,855.29	\$41,855.29	\$41,855.29
27003	BLANCOS Y OTROS PRODUCTOS TEXTILES EXCETU	\$25,000.00	\$21,855.39	\$41,855.29	\$41,855.29	\$41,855.29	\$41,855.29	\$41,855.29	\$41,855.29	\$41,855.29	\$41,855.29	\$41,855.29	\$41,855.29	\$41,855.29	\$41,855.29	\$41,855.29	\$41,855.29	\$41,855.29	\$41,855.29	\$41,855.29	\$41,855.29
27005	Blanco y otros productos textiles, excepto prendas de vestir	\$25,000.00	\$21,855.39	\$41,855.29	\$41,855.29	\$41,855.29	\$41,855.29	\$41,855.29	\$41,855.29	\$41,855.29	\$41,855.29	\$41,855.29	\$41,855.29	\$41,855.29	\$41,855.29	\$41,855.29	\$41,855.29	\$41,855.29	\$41,855.29	\$41,855.29	\$41,855.29
29000	HERRAMIENTAS, REPARACIONES Y ACCESORIOS VEH	\$95,428.00	\$55,575.30	\$95,000.00	\$95,000.00	\$95,000.00	\$95,000.00	\$95,000.00	\$95,000.00	\$95,000.00	\$95,000.00	\$95,000.00	\$95,000.00	\$95,000.00	\$95,000.00	\$95,000.00	\$95,000.00	\$95,000.00	\$95,000.00	\$95,000.00	\$95,000.00
29100	HERRAMIENTAS MENORES	\$95,428.00	\$55,575.30	\$95,000.00	\$95,000.00	\$95,000.00	\$95,000.00	\$95,000.00	\$95,000.00	\$95,000.00	\$95,000.00	\$95,000.00	\$95,000.00	\$95,000.00	\$95,000.00	\$95,000.00	\$95,000.00	\$95,000.00	\$95,000.00	\$95,000.00	\$95,000.00
29101	Herramientas menores	\$95,428.00	\$55,575.30	\$95,000.00	\$95,000.00	\$95,000.00	\$95,000.00	\$95,000.00	\$95,000.00	\$95,000.00	\$95,000.00	\$95,000.00	\$95,000.00	\$95,000.00	\$95,000.00	\$95,000.00	\$95,000.00	\$95,000.00	\$95,000.00	\$95,000.00	\$95,000.00
30000	REPARACIONES Y ACCESORIOS VEHICULOS DE MOTOR	\$13,500.00	\$10,300.00	\$13,500.00	\$13,500.00	\$13,500.00	\$13,500.00	\$13,500.00	\$13,500.00	\$13,500.00	\$13,500.00	\$13,500.00	\$13,500.00	\$13,500.00	\$13,500.00	\$13,500.00	\$13,500.00	\$13,500.00	\$13,500.00	\$13,500.00	\$13,500.00
30001	Reparaciones y accesorios a motores de vehículos y equipo	\$13,500.00	\$10,300.00	\$13,500.00	\$13,500.00	\$13,500.00	\$13,500.00	\$13,500.00	\$13,500.00	\$13,500.00	\$13,500.00	\$13,500.00	\$13,500.00	\$13,500.00	\$13,500.00	\$13,500.00	\$13,500.00	\$13,500.00	\$13,500.00	\$13,500.00	\$13,500.00
34000	REPARACIONES Y ACCESORIOS VEHICULOS DE TRAF	\$42,983.00	\$42,110.00	\$42,983.00	\$42,983.00	\$42,983.00	\$42,983.00	\$42,983.00	\$42,983.00	\$42,983.00	\$42,983.00	\$42,983.00	\$42,983.00	\$42,983.00	\$42,983.00	\$42,983.00	\$42,983.00	\$42,983.00	\$42,983.00	\$42,983.00	\$42,983.00
34001	Reparaciones y accesorios para equipos de transporte	\$42,983.00	\$42,110.00	\$42,983.00	\$42,983.00	\$42,983.00	\$42,983.00	\$42,983.00	\$42,983.00	\$42,983.00	\$42,983.00	\$42,983.00	\$42,983.00	\$42,983.00	\$42,983.00	\$42,983.00	\$42,983.00	\$42,983.00	\$42,983.00	\$42,983.00	\$42,983.00
36000	SERVICIOS GENERALES	\$1,798,311.98	\$1,772,193.98	\$194,250.37	\$194,250.37	\$194,250.37	\$194,250.37	\$194,250.37	\$194,250.37	\$194,250.37	\$194,250.37	\$194,250.37	\$194,250.37	\$194,250.37	\$194,250.37	\$194,250.37	\$194,250.37	\$194,250.37	\$194,250.37	\$194,250.37	\$194,250.37
31000	SERVICIOS BÁSICOS	\$8.00	\$332.00	\$333.00	\$333.00	\$333.00	\$333.00	\$333.00	\$333.00	\$333.00	\$333.00	\$333.00	\$333.00	\$333.00	\$333.00	\$333.00	\$333.00	\$333.00	\$333.00	\$333.00	\$333.00
31000	SERVICIOS POSTALES Y TELEGRÁFICOS	\$8.00	\$332.00	\$333.00	\$333.00	\$333.00	\$333.00	\$333.00	\$333.00	\$333.00	\$333.00	\$333.00	\$333.00	\$333.00	\$333.00	\$333.00	\$333.00	\$333.00	\$333.00	\$333.00	\$333.00
31010	Servicios postales	\$8.00	\$332.00	\$333.00	\$333.00	\$333.00	\$333.00	\$333.00	\$333.00	\$333.00	\$333.00	\$333.00	\$333.00	\$333.00	\$333.00	\$333.00	\$333.00	\$333.00	\$333.00	\$333.00	\$333.00
32000	SERVICIOS DE ARRENDAMIENTO	\$338,082.00	\$292,333.96	\$40,280.04	\$40,280.04	\$40,280.04	\$40,280.04	\$40,280.04	\$40,280.04	\$40,280.04	\$40,280.04	\$40,280.04	\$40,280.04	\$40,280.04	\$40,280.04	\$40,280.04	\$40,280.04	\$40,280.04	\$40,280.04	\$40,280.04	\$40,280.04
32000	ARRENDAMIENTO DE EQUIPO DE TRANSPORTE	\$338,082.00	\$292,333.96	\$40,280.04	\$40,280.04	\$40,280.04	\$40,280.04	\$40,280.04	\$40,280.04	\$40,280.04	\$40,280.04	\$40,280.04	\$40,280.04	\$40,280.04	\$40,280.04	\$40,280.04	\$40,280.04	\$40,280.04	\$40,280.04	\$40,280.04	\$40,280.04
32002	Arrendamiento de vehículos terrestres, aéreos, marítimos	\$338,082.00	\$292,333.96	\$40,280.04	\$40,280.04	\$40,280.04	\$40,280.04	\$40,280.04	\$40,280.04	\$40,280.04	\$40,280.04	\$40,280.04	\$40,280.04	\$40,280.04	\$40,280.04	\$40,280.04	\$40,280.04	\$40,280.04	\$40,280.04	\$40,280.04	\$40,280.04
32003	Arrendamiento de vehículos terrestres marítimos (aéreo)	\$338,082.00	\$292,333.96	\$40,280.04	\$40,280.04	\$40,280.04	\$40,280.04	\$40,280.04	\$40,280.04	\$40,280.04	\$40,280.04	\$40,280.04	\$40,280.04	\$40,280.04	\$40,280.04	\$40,280.04	\$40,280.04	\$40,280.04	\$40,280.04	\$40,280.04	\$40,280.04
32010	ARRENDAMIENTO DE VEHÍCULOS TERRESTRES	\$338,082.00	\$292,333.96	\$40,280.04	\$40,280.04	\$40,280.04	\$40,280.04	\$40,280.04	\$40,280.04	\$40,280.04	\$40,280.04	\$40,280.04	\$40,280.04	\$40,280.04	\$40,280.04	\$40,280.04	\$40,280.04	\$40,280.04	\$40,280.04	\$40,280.04	\$40,280.04
32010	Arrendamiento de vehículos terrestres	\$338,082.00	\$292,333.96	\$40,280.04	\$40,280.04	\$40,280.04	\$40,280.04	\$40,280.04	\$40,280.04	\$40,280.04	\$40,280.04	\$40,280.04	\$40,280.04	\$40,280.04	\$40,280.04	\$40,280.04	\$40,280.04	\$40,280.04	\$40,280.04	\$40,280.04	\$40,280.04
32011	Peajes, impuestos y otros	\$338,082.00	\$292,333.96	\$40,280.04	\$40,280.04	\$40,280.04	\$40,280.04	\$40,280.04	\$40,280.04	\$40,280.04	\$40,280.04	\$40,280.04	\$40,280.04	\$40,280.04	\$40,280.04	\$40,280.04	\$40,280.04	\$40,280.04	\$40,280.04	\$40,280.04	\$40,280.04
32020	OTROS ARRENDAMIENTOS	\$338,082.00	\$292,333.96	\$40,280.04	\$40,280.04	\$40,280.04	\$40,280.04	\$40,280.04	\$40,280.04	\$40,280.04	\$40,280.04	\$40,280.04	\$40,280.04	\$40,280.04	\$40,280.04	\$40,280.04	\$40,280.04	\$40,280.04	\$40,280.04	\$40,280.04	\$40,280.04
32021	Otros arrendamientos	\$338,082.00	\$292,333.96	\$40,280.04	\$40,280.04	\$40,280.04	\$40,280.04	\$40,280.04	\$40,280.04	\$40,280.04	\$40,280.04	\$40,280.04	\$40,280.04	\$40,280.04	\$40,280.04	\$40,280.04	\$40,280.04	\$40,280.04	\$40,280.04	\$40,280.04	\$40,280.04
33000	SERVICIOS PROFESIONALES, CIENTÍFICOS, TÉCNICOS	\$443,984.00	\$388,183.83	\$112,965.63	\$112,965.63	\$112,965.63	\$112,965.63	\$112,965.63	\$112,965.63	\$112,965.63	\$112,965.63	\$112,965.63	\$112,965.63	\$112,965.63	\$112,965.63	\$112,965.63	\$112,965.63	\$112,965.63	\$112,965.63	\$112,965.63	\$112,965.63
33000	SERVICIOS LEGALES, DE CONTABILIDAD, AUDITORIA	\$443,984.00	\$388,183.83	\$112,965.63	\$112,965.63	\$112,965.63	\$112,965.63	\$112,965.63	\$112,965.63	\$112,965.63	\$112,965.63	\$112,965.63	\$112,965.63	\$112,965.63	\$112,965.63	\$112,965.63	\$112,965.63	\$112,965.63	\$112,965.63	\$112,965.63	\$112,965.63
33010	Servicios legales e impuestos, valores e intereses	\$443,984.00	\$388,183.83	\$112,965.63	\$112,965.63	\$112,965.63	\$112,965.63	\$112,965.63	\$112,965.63	\$112,965.63	\$112,965.63	\$112,965.63	\$112,965.63	\$112,965.63	\$112,965.63	\$112,965.63	\$112,965.63	\$112,965.63	\$112,965.63	\$112,965.63	\$112,965.63
33011	Asesoría jurídica e impuestos, valores e intereses	\$443,984.00	\$388,183.83	\$112,965.63	\$112,965.63	\$112,965.63	\$112,965.63	\$112,965.63	\$112,965.63	\$112,965.63	\$112,965.63	\$112,965.63	\$112,965.63	\$112,965.63	\$112,965.63	\$112,965.63	\$112,965.63	\$112,965.63	\$112,965.63	\$112,965.63	\$112,965.63
33020	SERVICIOS DE CONSULTORIA ADMINISTRATIVA, RE	\$200,000.00	\$171,000.00	\$200,000.00	\$200,000.00	\$200,000.00	\$200,000.00	\$200,000.00	\$200,000.00	\$200,000.00	\$200,000.00	\$200,000.00	\$200,000.00	\$200,000.00	\$200,000.00	\$200,000.00	\$200,000.00	\$200,000.00	\$200,000.00	\$200,000.00	\$200,000.00



**INSTITUTO TECNOLÓGICO SUPERIOR DE LOS REYES
MICHOCÁN**
Estado del Ejercicio del Presupuesto por Unidad Administrativa Al 31/dic./2022

Fecha y Firma (CDS)
Instituto Tecnológico Superior de los Reyes Michoacán

Objeto del Gasto	Unidad Administrativa	Aprobado	Aplicaciones / (Rebajas)	Presupuesto Vigente	Comprometido	Presupuesto Disponible para Comprobar	Desviado	Comprobado o No Devengado	Presupuesto Sin Devengar	Ejercido	Pagado	Cuentas por Pagar Deuda
3000	Servicios tecnológicos con certificación de ISO 9001	\$220,000.00	-9,171,803.00	\$99,000.00	\$99,000.00	\$0.00	\$99,000.00	\$0.00	\$0.00	\$99,000.00	\$99,000.00	\$0.00
3040	SERVICIOS DE COMPUTACIÓN	\$275,000.00	-5,035,715.47	\$33,386.53	\$23,995.53	\$0.00	\$23,995.53	\$0.00	\$0.00	\$23,995.53	\$23,995.53	\$0.00
3041	Servicios de capacitación en materia pública	\$75,000.00	-5,200,733.47	\$33,695.03	\$23,995.53	\$0.00	\$23,995.53	\$0.00	\$0.00	\$23,995.53	\$23,995.53	\$0.00
3099	SERVICIOS FINANCIEROS, BANCARIOS Y CUBIERTA	\$0.00	\$423.81	\$423.81	\$423.81	\$0.00	\$423.81	\$0.00	\$0.00	\$423.81	\$423.81	\$0.00
3099	FLETES Y MAQUINARIAS	\$0.00	\$423.81	\$423.81	\$423.81	\$0.00	\$423.81	\$0.00	\$0.00	\$423.81	\$423.81	\$0.00
3099	Fletes y subsidios	\$0.00	\$423.81	\$423.81	\$423.81	\$0.00	\$423.81	\$0.00	\$0.00	\$423.81	\$423.81	\$0.00
3099	SERVICIOS DE INSTALACIÓN, REPARACIÓN, MANTENIMIENTO	\$75,000.00	-876,056.35	\$0.00	\$0.00	\$0.00	\$0.00	\$0.00	\$0.00	\$0.00	\$0.00	\$0.00
3099	INSTALACIÓN, REPARACIÓN Y MANTENIMIENTO DE	\$10,000.00	\$80,000.00	\$0.00	\$0.00	\$0.00	\$0.00	\$0.00	\$0.00	\$0.00	\$0.00	\$0.00
3099	Instalación, reparación y mantenimiento de Equipos de O	\$20,000.00	-4,307,032.30	\$0.00	\$0.00	\$0.00	\$0.00	\$0.00	\$0.00	\$0.00	\$0.00	\$0.00
3099	INSTALACIÓN, REPARACIÓN Y MANTENIMIENTO DE	\$40,000.00	-4,307,032.30	\$0.00	\$0.00	\$0.00	\$0.00	\$0.00	\$0.00	\$0.00	\$0.00	\$0.00
3099	Instalación, reparación y mantenimiento de mapas e ins	\$30,000.00	-4,307,032.30	\$0.00	\$0.00	\$0.00	\$0.00	\$0.00	\$0.00	\$0.00	\$0.00	\$0.00
3099	INSTALACIÓN, REPARACIÓN Y MANTENIMIENTO DE	\$20,000.00	-4,307,032.30	\$0.00	\$0.00	\$0.00	\$0.00	\$0.00	\$0.00	\$0.00	\$0.00	\$0.00
3099	Mantenimiento y conservación de plantas y arboles	\$10,000.00	-4,307,032.30	\$0.00	\$0.00	\$0.00	\$0.00	\$0.00	\$0.00	\$0.00	\$0.00	\$0.00
3099	SERVICIOS DE COMUNICACIÓN SOCIAL Y PUBLICIDAD	\$400,000.00	-4,000,000.00	\$0.00	\$0.00	\$0.00	\$0.00	\$0.00	\$0.00	\$0.00	\$0.00	\$0.00
3099	DIFUSIÓN POR RADIO, TELEVISIÓN Y OTROS MEDIOS	\$400,000.00	-4,000,000.00	\$0.00	\$0.00	\$0.00	\$0.00	\$0.00	\$0.00	\$0.00	\$0.00	\$0.00
3099	Difusión de mensajes comerciales para promover la venta	\$400,000.00	-4,000,000.00	\$0.00	\$0.00	\$0.00	\$0.00	\$0.00	\$0.00	\$0.00	\$0.00	\$0.00
3100	SERVICIOS DE TRASLADOS Y VIAJES	\$18,000.00	\$18,000.00	\$18,000.00	\$18,000.00	\$0.00	\$18,000.00	\$0.00	\$0.00	\$18,000.00	\$18,000.00	\$0.00
3100	PASAJES TERRESTRES	\$18,000.00	\$18,000.00	\$18,000.00	\$18,000.00	\$0.00	\$18,000.00	\$0.00	\$0.00	\$18,000.00	\$18,000.00	\$0.00
3100	Pasajes terrestres nacionales	\$18,000.00	\$18,000.00	\$18,000.00	\$18,000.00	\$0.00	\$18,000.00	\$0.00	\$0.00	\$18,000.00	\$18,000.00	\$0.00
3199	Pasajes terrestres nacionales para actividades públicas	\$18,000.00	\$18,000.00	\$18,000.00	\$18,000.00	\$0.00	\$18,000.00	\$0.00	\$0.00	\$18,000.00	\$18,000.00	\$0.00
3199	VIAJES EN EL PAIS	\$18,000.00	\$18,000.00	\$18,000.00	\$18,000.00	\$0.00	\$18,000.00	\$0.00	\$0.00	\$18,000.00	\$18,000.00	\$0.00
3199	Viajes nacionales	\$18,000.00	\$18,000.00	\$18,000.00	\$18,000.00	\$0.00	\$18,000.00	\$0.00	\$0.00	\$18,000.00	\$18,000.00	\$0.00
3600	SERVICIOS OFICIALES	\$18,000.00	\$18,000.00	\$18,000.00	\$18,000.00	\$0.00	\$18,000.00	\$0.00	\$0.00	\$18,000.00	\$18,000.00	\$0.00
3600	GASTOS DE OFICINA SOCIAL Y CULTURAL	\$18,000.00	\$18,000.00	\$18,000.00	\$18,000.00	\$0.00	\$18,000.00	\$0.00	\$0.00	\$18,000.00	\$18,000.00	\$0.00
3600	Gastos de oficina social	\$18,000.00	\$18,000.00	\$18,000.00	\$18,000.00	\$0.00	\$18,000.00	\$0.00	\$0.00	\$18,000.00	\$18,000.00	\$0.00
3600	CONFERENCIAS Y CONVENCIONES	\$18,000.00	\$18,000.00	\$18,000.00	\$18,000.00	\$0.00	\$18,000.00	\$0.00	\$0.00	\$18,000.00	\$18,000.00	\$0.00
3600	Conferencias y convenciones	\$18,000.00	\$18,000.00	\$18,000.00	\$18,000.00	\$0.00	\$18,000.00	\$0.00	\$0.00	\$18,000.00	\$18,000.00	\$0.00
3600	OTROS SERVICIOS GENERALES	\$18,000.00	\$18,000.00	\$18,000.00	\$18,000.00	\$0.00	\$18,000.00	\$0.00	\$0.00	\$18,000.00	\$18,000.00	\$0.00
3600	APLICATIVOS Y SISTEMAS	\$18,000.00	\$18,000.00	\$18,000.00	\$18,000.00	\$0.00	\$18,000.00	\$0.00	\$0.00	\$18,000.00	\$18,000.00	\$0.00
3600	Otros programas y sistemas	\$18,000.00	\$18,000.00	\$18,000.00	\$18,000.00	\$0.00	\$18,000.00	\$0.00	\$0.00	\$18,000.00	\$18,000.00	\$0.00
4000	TRANSFERENCIAS, ASIGNACIONES, SUBSIDIOS	\$305,400.00	\$733,522.51	\$798,982.51	\$708,982.51	\$0.00	\$798,982.51	\$0.00	\$0.00	\$708,982.51	\$708,982.51	\$0.00



ndetec
 Unidad Administrativa
 Nip. y Cost. Presupuesto-Capex, S/R

INSTITUTO TECNOLÓGICO SUPERIOR DE LOS REYES MICHOACÁN

Estado del Ejercicio del Presupuesto por Unidad Administrativa Al 31/dic./2022

Fecha: 07/ene/2023
 hora de Ejecución: 08:23:49

Objeto del Gasto	Unidad Administrativa	Aprobado (Ingresos)	Presupuesto Vigente	Comprometido	Presupuesto Disponible para Comprometer	Desviado	Comproval a No Desviado	Presupuesto Sin Devengar	Ejercido	Pagado	Cuentas por Pagar Dudas
4000 AYUDAS SOCIALES		3395,480.00	3,708,362.61	3,708,362.61	30.00	3,708,362.61	30.00	30.00	3,708,362.61	3,708,362.61	30.00
4400 Ayudas sociales a personas		3,482,500.00	3,620,819.36	3,620,819.36	30.00	3,620,819.36	30.00	30.00	3,620,819.36	3,620,819.36	30.00
4401 Ayudas sociales para actividades culturales		2,857,300.00	3,007,162.00	3,007,162.00	30.00	3,007,162.00	30.00	30.00	3,007,162.00	3,007,162.00	30.00
4402 Premios, estímulos, reconocimientos, becas y regalos		514,300.00	301,157.60	301,157.60	30.00	301,157.60	30.00	30.00	301,157.60	301,157.60	30.00
4403 Ayudas sociales a estudiantes, docentes e investigadores		3,142,390.00	3,699,362.65	3,699,362.65	30.00	3,699,362.65	30.00	30.00	3,699,362.65	3,699,362.65	30.00
4404 Ayudas a la investigación científica y tecnológica de nivel		3,142,390.00	3,699,362.65	3,699,362.65	30.00	3,699,362.65	30.00	30.00	3,699,362.65	3,699,362.65	30.00
2000 BIENES MUEBLES, INMUEBLES E INTANGIBLES		3,718,366.00	362,516.98	362,516.98	30.00	362,516.98	30.00	30.00	362,516.98	362,516.98	30.00
2100 MOBILIARIO Y EQUIPO DE ADMINISTRACIÓN		3,280,000.00	322,044.01	322,044.01	30.00	322,044.01	30.00	30.00	322,044.01	322,044.01	30.00
2101 EQUIPOS DE CÓMPUTO Y DE TECNOLOGÍAS DE LA I		3,083,000.00	322,044.01	322,044.01	30.00	322,044.01	30.00	30.00	322,044.01	322,044.01	30.00
2102 Bienes informáticos		3,283,000.00	322,044.01	322,044.01	30.00	322,044.01	30.00	30.00	322,044.01	322,044.01	30.00
2200 MOBILIARIO Y EQUIPO EDUCACIONAL Y RECREATIVO		3,718,366.00	355,884.97	355,884.97	30.00	355,884.97	30.00	30.00	355,884.97	355,884.97	30.00
2201 Equipos y aparatos audiovisuales		355,884.97	355,884.97	355,884.97	30.00	355,884.97	30.00	30.00	355,884.97	355,884.97	30.00
2202 Equipos y aparatos audiovisuales		355,884.97	355,884.97	355,884.97	30.00	355,884.97	30.00	30.00	355,884.97	355,884.97	30.00
2203 Cajas registradas y equipo asociado y accesorios		3,718,366.00	300.00	300.00	30.00	300.00	30.00	30.00	300.00	300.00	30.00
2204 Mobiliario y equipo educacional		3,718,366.00	300.00	300.00	30.00	300.00	30.00	30.00	300.00	300.00	30.00
2300 EQUIPO E INSTRUMENTAL MÉDICO Y DE LABORATORIO		3,038,000.00	30.00	30.00	30.00	30.00	30.00	30.00	30.00	30.00	30.00
2301 Equipo médico y laboratorio		3,038,000.00	30.00	30.00	30.00	30.00	30.00	30.00	30.00	30.00	30.00
2302 Equipo médico y laboratorio		3,038,000.00	30.00	30.00	30.00	30.00	30.00	30.00	30.00	30.00	30.00
2303 Instrumental médico y de laboratorio		3,038,000.00	30.00	30.00	30.00	30.00	30.00	30.00	30.00	30.00	30.00
2304 Instrumental médico y de laboratorio		3,038,000.00	30.00	30.00	30.00	30.00	30.00	30.00	30.00	30.00	30.00
2600 MAQUINARIA, OTROS EQUIPOS Y HERRAMIENTAS		30.00	34,000.00	34,000.00	30.00	34,000.00	30.00	30.00	34,000.00	34,000.00	30.00
2601 Equipo de generación eléctrica, aerotaxis y co		30.00	34,000.00	34,000.00	30.00	34,000.00	30.00	30.00	34,000.00	34,000.00	30.00
2602 Maquinaria, equipo eléctrico y electrónico		30.00	34,000.00	34,000.00	30.00	34,000.00	30.00	30.00	34,000.00	34,000.00	30.00
ACADEMICO TP		33,965,655.00	3,718,366.00	3,718,366.00	30.00	3,718,366.00	30.00	30.00	3,718,366.00	3,718,366.00	30.00
Total Final		33,965,655.00	3,718,366.00	3,718,366.00	30.00	3,718,366.00	30.00	30.00	3,718,366.00	3,718,366.00	30.00



Unidad Administrativa
MICHHOACAN

INSTITUTO TECNOLÓGICO SUPERIOR DE LOS REYES

MICHHOACAN

Estado del Ejercicio del Presupuesto por Unidad Administrativa Al 31/dic./2022

Fecha: 12/06/2023

Forma de Impresión: 02/23 a 10

Objeto del Gasto	Unidad Administrativa	Aprobado (Reducción)	Ampliaciones / Vigente	Presupuesto Vigente	Comprometido	Devengado	Comprometido a No Devengado	Presupuesto Sin Devengar	Ejercido	Pagado	Cuentas por Pagar	Deuda
------------------	-----------------------	----------------------	------------------------	---------------------	--------------	-----------	-----------------------------	--------------------------	----------	--------	-------------------	-------


 Mtro HUGO VALDEZ VARSANI
 DIRECTOR GENERAL


 LIC ELBA VIRIDIANA GONZALEZ REYES
 JEFE DE DEPTO DE REC FINANCIEROS


 G. JORGE ALBERTO GONZALEZ
 SUB DE DEPTO ADMINISTRATIVOS



Instituto Tecnológico Superior
de Los Reyes
CLAVE: 1GEIT0006W
LOS REYES, MICH.



INSTITUTO TECNOLÓGICO SUPERIOR DE LOS REYES MICHOACÁN

Estado Analítico del Ejercicio Presupuesto de Egresos Ente Público / Clasificación Económica
Del 01/ene./2022 Al 31/dic./2022

Fecha y hora de impresión: 12/ene/2023 09:21 a. m.

car: rpt000000
Rpt: rpt000000

Ejercicio del Presupuesto	Egreso Aprobado (Reducciones)	Egreso Ampliaciones)	Egreso Modificado	Egreso Comprometido	Egreso Devengado	Egreso Ejercido	Egreso Pagado	Subejercicio
1 Gasto Corriente	\$62,106,942.11	\$12,166,169.00	\$74,263,141.77	\$74,262,141.77	\$74,262,141.77	\$74,262,141.77	\$74,262,141.77	\$0.00
2 Gasto de Capital	\$1,275,305.82	-\$1,003,025.63	\$252,370.20	\$252,370.20	\$252,370.20	\$252,370.20	\$252,370.20	\$0.00
TOTAL DEL GASTO	\$63,382,247.93	\$11,163,143.37	\$74,545,391.30	\$74,514,511.97	\$74,514,511.97	\$74,514,511.97	\$74,514,511.97	\$0.00


 DIRECTOR GENERAL

LC ELBA VIRIDIANA GONZALEZ REYES
 JEFE DE DEPTO DE REC FINANCIEROS


 C. JORGE ALBERTO MARTÍNEZ GÓMEZ
 SUB DIRECTOR ADMINISTRATIVO



Instituto Tecnológico Superior
de Los Reyes
CLAVE: 40070005W
LOS REYES, MICHO.



INSTITUTO TECNOLÓGICO SUPERIOR DE LOS REYES MICHOACÁN

Estado Analítico del Ejercicio Presupuesto de Egresos Ramo o Dependencia / Unidad Responsable / Programa / Objeto
Del 01/ene./2022 Al 31/dic./2022

Fecha: 12/ene./2023
Hora de Impresión: 09:23 a. m.

Méj. Muestra
01f:EstadoPresupuestoEgresosUV_DP_PO_CP_5

Ejercicio del Presupuesto	Egreso Aprobado / Aprobado (Reducciones)	Egreso Modificado	Egreso Comprometido	Egreso Devengado	Egreso Ejercido	Egreso Pagado	Subejercicio
0 Sin Ramo/Dependencia							
100 DIRECCION ESTATAL							
1							
006 MEJORAR LA GESTION INSTITUC	\$241,690.00	\$146,333.00	\$389,993.00	\$269,993.00	\$389,993.00	\$389,993.00	\$0.00
30000 MATERIALES Y SUMINISTRO	\$100,000.00	\$21,823.17	\$121,823.17	\$121,823.17	\$121,823.17	\$121,823.17	\$0.00
30000 SERVICIOS GENERALES	\$21,000.00	\$247,169.83	\$268,169.83	\$268,169.83	\$268,169.83	\$268,169.83	\$0.00
40000 TRANSFERENCIAS, ASIGNACIONES, SUBSI	\$120,690.00	\$0.00	\$0.00	\$0.00	\$0.00	\$0.00	\$0.00
DIRECCION ESTATAL	\$341,690.00	\$146,333.00	\$389,993.00	\$269,993.00	\$389,993.00	\$389,993.00	\$0.00
100 DIRECCION FEDERAL							
2							
006 MEJORAR LA GESTION INSTITUC	\$154,000.00	\$8,741.39	\$162,741.39	\$100,258.02	\$162,741.39	\$162,741.39	\$0.00
20000 MATERIALES Y SUMINISTRO	\$28,000.00	\$98,923.65	\$126,923.65	\$120,920.60	\$126,923.65	\$120,923.65	\$0.00
30000 SERVICIOS GENERALES	\$170,000.00	\$100,662.23	\$270,662.23	\$64,334.37	\$64,334.37	\$64,334.37	\$0.00
DIRECCION FEDERAL	\$194,000.00	\$89,605.92	\$283,605.92	\$185,258.02	\$283,605.92	\$283,605.92	\$0.00
200 SERVICIOS ADMINISTRATIVOS ESTATAL							
1							
001 FORTALECER LA CALIDAD DE LC	\$0.00	\$57,152.45	\$57,152.45	\$57,152.45	\$57,152.45	\$57,152.45	\$0.00
20000 MATERIALES Y SUMINISTRO	\$0.00	\$20,968.45	\$20,968.45	\$20,968.45	\$20,968.45	\$20,968.45	\$0.00
30000 SERVICIOS GENERALES	\$0.00	\$36,184.00	\$36,184.00	\$36,184.00	\$36,184.00	\$36,184.00	\$0.00
006 MEJORAR LA GESTION INSTITUC	\$27,327,961.87	\$11,815.54	\$27,339,777.41	\$39,143,609.81	\$39,143,609.81	\$39,143,609.81	\$0.00
10000 SERVICIOS PERSONALES	\$26,235,191.87	\$11,815.54	\$26,247,007.41	\$26,112,834.50	\$26,112,834.50	\$26,112,834.50	\$0.00
20000 MATERIALES Y SUMINISTRO	\$43,000.00	\$296,904.29	\$339,904.29	\$339,904.29	\$339,904.29	\$339,904.29	\$0.00
30000 SERVICIOS GENERALES	\$1,053,770.00	\$11,632.17	\$1,065,402.17	\$12,669,871.02	\$12,669,871.02	\$12,669,871.02	\$0.00
40000 TRANSFERENCIAS, ASIGNACIONES, SUBSI	\$0.00	\$950.00	\$950.00	\$950.00	\$950.00	\$950.00	\$0.00
30000 BIENES MUEBLES, INMUEBLES E INTANGIB	\$0.00	\$10,386.08	\$10,386.08	\$10,386.08	\$10,386.08	\$10,386.08	\$0.00
SERVICIOS ADMINISTRATIVOS ESTATAL	\$27,327,961.87	\$11,827.16	\$27,339,789.03	\$39,154,727.26	\$39,154,727.26	\$39,154,727.26	\$0.00
200 SERVICIOS ADMINISTRATIVOS FEDERAL							
2							
006 MEJORAR LA GESTION INSTITUC	\$36,817,627.07	\$310,438.97	\$37,128,066.04	\$26,082,188.10	\$37,128,066.04	\$26,082,188.10	\$0.00
10000 SERVICIOS PERSONALES	\$23,982,427.07	\$3,193.47	\$23,985,620.54	\$22,818,956.60	\$23,985,620.54	\$22,818,956.60	\$0.00
20000 MATERIALES Y SUMINISTRO	\$828,300.00	\$19,242.13	\$847,542.13	\$845,542.13	\$847,542.13	\$845,542.13	\$0.00
30000 SERVICIOS GENERALES	\$1,408,900.00	\$147,004.35	\$1,555,904.35	\$1,555,904.35	\$1,555,904.35	\$1,555,904.35	\$0.00
50000 BIENES MUEBLES, INMUEBLES E INTANGIB	\$0.00	\$61,785.02	\$61,785.02	\$61,785.02	\$61,785.02	\$61,785.02	\$0.00
SERVICIOS ADMINISTRATIVOS FEDERAL	\$36,817,627.07	\$310,438.97	\$37,128,066.04	\$26,082,188.10	\$37,128,066.04	\$26,082,188.10	\$0.00
200 SERVICIOS ADMINISTRATIVOS IP							
3							
001 FORTALECER LA CALIDAD DE LC	\$40,000.00	\$3,792.66	\$43,792.66	\$3,792.66	\$43,792.66	\$3,792.66	\$0.00



INSTITUTO TECNOLÓGICO SUPERIOR DE LOS REYES MICHOACÁN

Estado Analítico del Ejercicio Presupuesto de Egresos Ramo o Dependencia / Unidad Responsable / Programa / Objeto
Del 01/ene./2022 Al 31/dic./2022

Fecha y
Hora de Impresión: 06:23 a. m.
12/ene./2023

MIP: Superior
MPE: EstadoPresupuestoEgresos_LC_P0_OF_2

Ejercicio del Presupuesto		Egreso Aprobado	Ampliaciones / Reducciones	Egreso Modificado	Comprometido	Devenido	Ejercido	Egreso Pagado	Subejercicio
20000	MATERIALES Y SUMINISTRO	\$0.00	-\$2,267.34	\$3,702.66	\$3,702.66	\$3,702.66	\$3,702.66	\$3,702.66	\$0.00
30000	SERVICIOS GENERALES	\$34,000.00	\$54,000.00	\$0.00	\$0.00	\$0.00	\$0.00	\$0.00	\$0.00
	006 MEJORAR LA GESTION INSTITUC	\$790,841.00	-663,019.58	\$235,821.42	\$235,821.42	\$235,821.42	\$235,821.42	\$235,821.42	\$0.00
10000	SERVICIOS PERSONALES	\$0.00	\$11,569.64	\$11,569.64	\$11,569.64	\$11,569.64	\$11,569.64	\$11,569.64	\$0.00
20000	MATERIALES Y SUMINISTRO	\$277,616.00	\$226,539.20	\$49,076.80	\$49,076.80	\$49,076.80	\$49,076.80	\$49,076.80	\$0.00
30000	SERVICIOS GENERALES	\$167,225.00	\$73,267.08	\$190,492.08	\$190,492.08	\$190,492.08	\$190,492.08	\$190,492.08	\$0.00
40000	TRANSFERENCIAS, ASIGNACIONES, SUBS	\$0.00	\$1,022.00	\$1,022.00	\$1,022.00	\$1,022.00	\$1,022.00	\$1,022.00	\$0.00
50000	Bienes Muebles, Inmuebles e Intangible	\$420,000.00	-\$612,930.00	\$7,500.00	\$7,500.00	\$7,500.00	\$7,500.00	\$7,500.00	\$0.00
	SERVICIOS ADMINISTRATIVOS P	\$518,841.00	-439,616.92	\$239,524.08	\$239,524.08	\$239,524.08	\$239,524.08	\$239,524.08	\$0.00
300	PLANEACION ESTATAL								
1	002 AMPLIAR LA COBERTURA CON U	\$11,261.00	-\$8,809.44	\$22,693.96	\$22,693.96	\$22,693.96	\$22,693.96	\$22,693.96	\$0.00
20000	MATERIALES Y SUMINISTRO	\$0.00	\$2,816.40	\$2,816.40	\$2,816.40	\$2,816.40	\$2,816.40	\$2,816.40	\$0.00
30000	SERVICIOS GENERALES	\$31,253.00	-\$21,121.84	\$10,131.20	\$10,131.20	\$10,131.20	\$10,131.20	\$10,131.20	\$0.00
50000	Bienes Muebles, Inmuebles e Intangible	\$0.00	\$6,744.00	\$6,744.00	\$6,744.00	\$6,744.00	\$6,744.00	\$6,744.00	\$0.00
20000	MATERIALES Y SUMINISTRO	\$19,000.00	-\$10,480.00	\$8,520.00	\$8,520.00	\$8,520.00	\$8,520.00	\$8,520.00	\$0.00
30000	SERVICIOS GENERALES	\$7,000.00	-\$7,000.00	\$0.00	\$0.00	\$0.00	\$0.00	\$0.00	\$0.00
40000	TRANSFERENCIAS, ASIGNACIONES, SUBS	\$0.00	\$6,400.00	\$6,400.00	\$6,400.00	\$6,400.00	\$6,400.00	\$6,400.00	\$0.00
40000	TRANSFERENCIAS, ASIGNACIONES, SUBS	\$12,000.00	-\$5,000.00	\$7,000.00	\$7,000.00	\$7,000.00	\$7,000.00	\$7,000.00	\$0.00
	005 FORTALECER LA VINCULACION C	\$44,800.00	-\$43,164.35	\$1,635.65	\$1,635.65	\$1,635.65	\$1,635.65	\$1,635.65	\$0.00
20000	MATERIALES Y SUMINISTRO	\$27,000.00	-\$27,000.00	\$0.00	\$0.00	\$0.00	\$0.00	\$0.00	\$0.00
30000	SERVICIOS GENERALES	\$9,800.00	-\$8,194.88	\$1,605.12	\$1,605.12	\$1,605.12	\$1,605.12	\$1,605.12	\$0.00
40000	TRANSFERENCIAS, ASIGNACIONES, SUBS	\$8,000.00	-\$8,000.00	\$0.00	\$0.00	\$0.00	\$0.00	\$0.00	\$0.00
	006 MEJORAR LA GESTION INSTITUC	\$223,200.00	-\$20,822.24	\$479,703.69	\$479,703.69	\$479,703.69	\$479,703.69	\$479,703.69	\$0.00
20000	MATERIALES Y SUMINISTRO	\$223,200.00	-\$20,822.24	\$187,377.76	\$187,377.76	\$187,377.76	\$187,377.76	\$187,377.76	\$0.00
30000	SERVICIOS GENERALES	\$0.00	\$291,930.98	\$291,930.98	\$291,930.98	\$291,930.98	\$291,930.98	\$291,930.98	\$0.00
40000	TRANSFERENCIAS, ASIGNACIONES, SUBS	\$0.00	\$400.00	\$400.00	\$400.00	\$400.00	\$400.00	\$400.00	\$0.00
	PLANEACION ESTATAL	\$318,253.00	-\$194,298.20	\$512,552.35	\$512,552.35	\$512,552.35	\$512,552.35	\$512,552.35	\$0.00
300	PLANEACION FEDERAL								
2	002 AMPLIAR LA COBERTURA CON U	\$59,000.00	\$7,233.95	\$66,233.95	\$66,233.95	\$66,233.95	\$66,233.95	\$66,233.95	\$0.00
20000	MATERIALES Y SUMINISTRO	\$24,000.00	-\$4,262.74	\$19,737.26	\$19,737.26	\$19,737.26	\$19,737.26	\$19,737.26	\$0.00
30000	SERVICIOS GENERALES	\$35,000.00	\$11,500.00	\$46,500.00	\$46,500.00	\$46,500.00	\$46,500.00	\$46,500.00	\$0.00
20000	MATERIALES Y SUMINISTRO	\$0.00	\$196,552.95	\$196,552.95	\$196,552.95	\$196,552.95	\$196,552.95	\$196,552.95	\$0.00
50000	Bienes Muebles, Inmuebles e Intangible	\$0.00	\$167,782.40	\$167,782.40	\$167,782.40	\$167,782.40	\$167,782.40	\$167,782.40	\$0.00
20000	MATERIALES Y SUMINISTRO	\$0.00	\$28,770.55	\$28,770.55	\$28,770.55	\$28,770.55	\$28,770.55	\$28,770.55	\$0.00
	006 MEJORAR LA GESTION INSTITUC	\$479,706.01	\$671,239.49	\$1,150,945.50	\$1,150,945.50	\$1,150,945.50	\$1,150,945.50	\$1,150,945.50	\$0.00
20000	MATERIALES Y SUMINISTRO	\$34,260.40	\$4,954.96	\$41,185.42	\$41,185.42	\$41,185.42	\$41,185.42	\$41,185.42	\$0.00
30000	SERVICIOS GENERALES	\$341,719.94	\$768,040.54	\$1,109,760.08	\$1,109,760.08	\$1,109,760.08	\$1,109,760.08	\$1,109,760.08	\$0.00
40000	TRANSFERENCIAS, ASIGNACIONES, SUBS	\$103,706.01	-\$63,026.01	\$0.00	\$0.00	\$0.00	\$0.00	\$0.00	\$0.00
	PLANEACION FEDERAL	\$538,706.01	\$679,039.30	\$1,413,732.40	\$1,413,732.40	\$1,413,732.40	\$1,413,732.40	\$1,413,732.40	\$0.00



INSTITUTO TECNOLÓGICO SUPERIOR DE LOS REYES MICHHOACÁN

Estado Analítico del Ejercicio Presupuesto de Egresos Ramo o Dependencia / Unidad Responsable / Programa / Objeto
Del 01/ene./2022 Al 31/dic./2022

Fecha y hora de Impresión: 13/ene./2023 09:23 a. m.

México, D.F.
Presupuesto Ejercicio 2022

Ejercicio del Presupuesto		Egreso Aprobado	Ampliaciones / Reducciones	Egreso Modificado	Egreso Comprometido	Egreso Devengado	Egreso Ejercido	Egreso Pagado	Subejercicio
300	PLANEACION IP								
3									
20000	001 FORTALECER LA CALIDAD DE LC	\$536,666.06	\$601,277.26	\$1,137,943.32	\$1,137,943.32	\$1,137,943.26	\$1,137,977.26	\$1,137,977.26	\$0.00
30000	MATERIALES Y SUMINISTRO	\$198,000.00	-\$18,000.00	\$0.00	\$0.00	\$0.00	\$0.00	\$0.00	\$0.00
30000	SERVICIOS GENERALES	\$338,666.06	\$619,277.26	\$1,137,943.32	\$1,137,977.26	\$1,137,977.26	\$1,137,977.26	\$1,137,977.26	\$0.00
20000	002 AMPLIAR LA COBERTURA CON U	\$25,000.00	\$475,713.57	\$500,713.57	\$500,713.57	\$500,713.57	\$500,713.57	\$500,713.57	\$0.00
30000	MATERIALES Y SUMINISTRO	\$0.00	\$28,358.60	\$28,358.60	\$28,358.60	\$28,358.60	\$28,358.60	\$28,358.60	\$0.00
30000	SERVICIOS GENERALES	\$25,000.00	\$447,354.97	\$475,354.97	\$475,354.97	\$475,354.97	\$475,354.97	\$475,354.97	\$0.00
40000	TRANSFERENCIAS, ASIGNACIONES, SUBSIDI	\$0.00	-\$1,641.40	\$18,348.48	\$18,348.48	\$18,348.48	\$18,348.48	\$18,348.48	\$0.00
20000	003 IMPULSAR LA FORMACION INTEC	\$637,000.00	\$195,698.16	\$832,698.16	\$832,698.16	\$832,698.16	\$832,698.16	\$832,698.16	\$0.00
30000	MATERIALES Y SUMINISTRO	\$115,000.00	-\$36,317.47	\$78,682.53	\$78,682.53	\$78,682.53	\$78,682.53	\$78,682.53	\$0.00
30000	SERVICIOS GENERALES	\$522,000.00	\$231,983.78	\$753,983.78	\$753,983.78	\$753,983.78	\$753,983.78	\$753,983.78	\$0.00
40000	TRANSFERENCIAS, ASIGNACIONES, SUBSIDI	\$0.00	-\$12,102.05	\$78,611.31	\$78,611.31	\$78,611.31	\$78,611.31	\$78,611.31	\$0.00
20000	005 FORTALECER LA VINCULACION C	\$567,400.00	\$3,938.08	\$571,338.08	\$571,438.08	\$571,438.08	\$571,438.08	\$571,438.08	\$0.00
30000	MATERIALES Y SUMINISTRO	\$55,120.00	-\$91,120.00	\$0.00	\$0.00	\$0.00	\$0.00	\$0.00	\$0.00
30000	SERVICIOS GENERALES	\$512,280.00	\$65,058.08	\$577,338.08	\$577,438.08	\$577,438.08	\$577,438.08	\$577,438.08	\$0.00
20000	006 MEJORAR LA GESTION INSTITUC	\$1,606,348.94	\$592,387.74	\$2,198,736.68	\$2,198,736.68	\$2,198,736.68	\$2,198,736.68	\$2,198,736.68	\$0.00
30000	MATERIALES Y SUMINISTRO	\$0.00	\$100,128.06	\$100,128.06	\$100,128.06	\$100,128.06	\$100,128.06	\$100,128.06	\$0.00
30000	SERVICIOS GENERALES	\$1,470,953.12	\$504,008.60	\$2,083,859.62	\$2,083,859.62	\$2,083,859.62	\$2,083,859.62	\$2,083,859.62	\$0.00
40000	TRANSFERENCIAS, ASIGNACIONES, SUBSIDI	\$0.00	\$2,000.00	\$2,000.00	\$2,000.00	\$2,000.00	\$2,000.00	\$2,000.00	\$0.00
50000	BIENES MUEBLES, INMUEBLES E INTANGIB	\$115,395.82	-\$113,787.62	\$1,748.20	\$1,748.20	\$1,748.20	\$1,748.20	\$1,748.20	\$0.00
	PLANEACION IP	\$5,173,348.34	\$3,070,505.00	\$8,243,853.34	\$8,243,853.34	\$8,243,853.34	\$8,243,853.34	\$8,243,853.34	\$0.00
400	ACADEMICO ESTATAL								
1									
20000	001 FORTALECER LA CALIDAD DE LC	\$295,000.00	-\$143,620.67	\$151,379.33	\$151,379.33	\$151,379.33	\$151,379.33	\$151,379.33	\$0.00
30000	MATERIALES Y SUMINISTRO	\$148,000.00	-\$94,718.76	\$53,281.24	\$53,281.24	\$53,281.24	\$53,281.24	\$53,281.24	\$0.00
30000	SERVICIOS GENERALES	\$147,000.00	\$228,327.20	\$395,327.20	\$395,327.20	\$395,327.20	\$395,327.20	\$395,327.20	\$0.00
20000	002 AMPLIAR LA COBERTURA CON U	\$279,814.86	-\$196,730.61	\$83,084.25	\$83,084.25	\$83,084.25	\$83,084.25	\$83,084.25	\$0.00
30000	MATERIALES Y SUMINISTRO	\$320,474.86	-\$170,135.61	\$150,339.25	\$150,339.25	\$150,339.25	\$150,339.25	\$150,339.25	\$0.00
30000	SERVICIOS GENERALES	\$0.00	\$38,645.69	\$38,645.69	\$38,645.69	\$38,645.69	\$38,645.69	\$38,645.69	\$0.00
40000	TRANSFERENCIAS, ASIGNACIONES, SUBSIDI	\$59,340.00	-\$59,340.00	\$0.00	\$0.00	\$0.00	\$0.00	\$0.00	\$0.00
30000	004 ROBUSTECER LA INVESTIGACION	\$0.00	\$4,883.30	\$4,883.30	\$4,883.30	\$4,883.30	\$4,883.30	\$4,883.30	\$0.00
50000	MATERIALES Y SUMINISTRO	\$0.00	\$4,883.30	\$4,883.30	\$4,883.30	\$4,883.30	\$4,883.30	\$4,883.30	\$0.00
	ACADEMICO ESTATAL	\$674,814.86	-\$143,620.67	\$531,194.19	\$531,194.19	\$531,194.19	\$531,194.19	\$531,194.19	\$0.00
400	ACADEMICO FEDERAL								
2									
20000	001 FORTALECER LA CALIDAD DE LC	\$329,000.00	-\$27,357.99	\$301,642.01	\$301,642.01	\$301,642.01	\$301,642.01	\$301,642.01	\$0.00
30000	MATERIALES Y SUMINISTRO	\$278,000.00	-\$173,828.41	\$104,171.59	\$104,171.59	\$104,171.59	\$104,171.59	\$104,171.59	\$0.00
30000	SERVICIOS GENERALES	\$51,000.00	\$119,271.42	\$173,271.42	\$173,271.42	\$173,271.42	\$173,271.42	\$173,271.42	\$0.00
50000	BIENES MUEBLES, INMUEBLES E INTANGIB	\$0.00	\$45,800.00	\$45,800.00	\$45,800.00	\$45,800.00	\$45,800.00	\$45,800.00	\$0.00
	002 AMPLIAR LA COBERTURA CON U	\$52,000.00	\$117,911.27	\$169,911.27	\$169,911.27	\$169,911.27	\$169,911.27	\$169,911.27	\$0.00



INSTITUTO TECNOLÓGICO SUPERIOR DE LOS REYES MICHOOACAN

Estado Analítico del Ejercicio Presupuesto de Egresos Ramo o Dependencia / Unidad Responsable / Programa / Objeto
Del 01/ene./2022 Al 31/dic./2022

Fecha y
Hora de Impresión: 05/23/2023
12:28:11

Reporte generado por:
Módulo: Presupuesto de Egresos - UF - P3 - CP - A

Ejercicio del Presupuesto	Egreso Aprobado	Ampliaciones / Reducciones	Egreso Modificado	Egreso Comprometido	Egreso Devengado	Egreso Ejercido	Egreso Pagado	Subejercicio
3000 MATERIALES Y SUMINISTRO	\$12,000.00	\$118,808.30	\$130,808.30	\$130,808.30	\$130,808.30	\$130,808.30	\$130,808.30	\$0.00
3000 SERVICIOS GENERALES	\$26,000.00	-\$8,728.83	\$17,271.17	\$17,271.17	\$17,271.17	\$17,271.17	\$17,271.17	\$0.00
4000 TRANSFERENCIAS, ASIGNACIONES, SUBSIDIOS Y OTROS	\$14,000.00	\$13,200.00	\$1,734.00	\$1,734.00	\$1,734.00	\$1,734.00	\$1,734.00	\$0.00
5000 BIENES MUEBLES, INMUEBLES E INTANGIBLES	\$0.00	\$21,097.57	\$21,097.57	\$21,097.57	\$21,097.57	\$21,097.57	\$21,097.57	\$0.00
004 ROBUSTECER LA INVESTIGACION	\$7,000.00	\$164,184.40	\$171,184.40	\$171,184.40	\$171,184.40	\$171,184.40	\$171,184.40	\$0.00
3000 MATERIALES Y SUMINISTRO	\$7,000.00	\$139,724.67	\$146,724.67	\$146,724.67	\$146,724.67	\$146,724.67	\$146,724.67	\$0.00
3000 SERVICIOS GENERALES	\$0.00	\$26,449.73	\$26,449.73	\$26,449.73	\$26,449.73	\$26,449.73	\$26,449.73	\$0.00
4000 TRANSFERENCIAS, ASIGNACIONES, SUBSIDIOS Y OTROS	\$0.00	\$4,930.00	\$4,930.00	\$4,930.00	\$4,930.00	\$4,930.00	\$4,930.00	\$0.00
ACADEMICO FEDERAL	\$38,000.00	\$264,267.68	\$302,267.68	\$302,267.68	\$302,267.68	\$302,267.68	\$302,267.68	\$0.00
400 ACADEMICO IP	3							
001 FORTALECER LA CALIDAD DE LC	\$1,823,028.00	-\$800,801.84	\$722,226.16	\$722,226.16	\$722,226.16	\$722,226.16	\$722,226.16	\$0.00
3000 MATERIALES Y SUMINISTRO	\$29,500.00	-\$9,633.36	\$19,866.64	\$19,866.64	\$19,866.64	\$19,866.64	\$19,866.64	\$0.00
3000 SERVICIOS GENERALES	\$877,028.00	-\$796,000.00	\$81,028.00	\$81,028.00	\$81,028.00	\$81,028.00	\$81,028.00	\$0.00
4000 TRANSFERENCIAS, ASIGNACIONES, SUBSIDIOS Y OTROS	\$108,000.00	\$360,320.00	\$468,320.00	\$468,320.00	\$468,320.00	\$468,320.00	\$468,320.00	\$0.00
5000 BIENES MUEBLES, INMUEBLES E INTANGIBLES	\$131,000.00	-\$44,000.00	\$87,000.00	\$87,000.00	\$87,000.00	\$87,000.00	\$87,000.00	\$0.00
002 AMPLIAR LA COBERTURA CON U	\$1,511,528.00	-\$339,411.11	\$1,172,116.89	\$1,172,116.89	\$1,172,116.89	\$1,172,116.89	\$1,172,116.89	\$0.00
3000 MATERIALES Y SUMINISTRO	\$244,000.00	-\$130,828.43	\$113,171.57	\$113,171.57	\$113,171.57	\$113,171.57	\$113,171.57	\$0.00
3000 SERVICIOS GENERALES	\$883,000.00	-\$600,775.58	\$282,224.42	\$282,224.42	\$282,224.42	\$282,224.42	\$282,224.42	\$0.00
4000 TRANSFERENCIAS, ASIGNACIONES, SUBSIDIOS Y OTROS	\$357,500.00	-\$277,811.45	\$79,688.55	\$79,688.55	\$79,688.55	\$79,688.55	\$79,688.55	\$0.00
5000 BIENES MUEBLES, INMUEBLES E INTANGIBLES	\$221,000.00	-\$231,000.00	-\$10,000.00	-\$10,000.00	-\$10,000.00	-\$10,000.00	-\$10,000.00	\$0.00
004 ROBUSTECER LA INVESTIGACION	\$319,720.00	-\$196,362.73	\$123,357.27	\$123,357.27	\$123,357.27	\$123,357.27	\$123,357.27	\$0.00
3000 MATERIALES Y SUMINISTRO	\$98,300.00	-\$86,587.00	\$11,713.00	\$11,713.00	\$11,713.00	\$11,713.00	\$11,713.00	\$0.00
3000 SERVICIOS GENERALES	\$29,960.00	\$122,406.08	\$152,366.08	\$152,366.08	\$152,366.08	\$152,366.08	\$152,366.08	\$0.00
4000 TRANSFERENCIAS, ASIGNACIONES, SUBSIDIOS Y OTROS	\$170,000.00	-\$161,661.00	\$8,339.00	\$8,339.00	\$8,339.00	\$8,339.00	\$8,339.00	\$0.00
005 FORTALECER LA VINCULACION C	\$19,480.00	-\$1,272.92	\$18,207.08	\$18,207.08	\$18,207.08	\$18,207.08	\$18,207.08	\$0.00
3000 MATERIALES Y SUMINISTRO	\$19,480.00	-\$1,480.00	\$18,000.00	\$18,000.00	\$18,000.00	\$18,000.00	\$18,000.00	\$0.00
4000 TRANSFERENCIAS, ASIGNACIONES, SUBSIDIOS Y OTROS	\$0.00	\$18,207.08	\$18,207.08	\$18,207.08	\$18,207.08	\$18,207.08	\$18,207.08	\$0.00
ACADEMICO IP	\$3,670,028.00	-\$2,591.02	\$3,667,436.98	\$3,667,436.98	\$3,667,436.98	\$3,667,436.98	\$3,667,436.98	\$0.00
Sin Ramo/Dependencia	\$83,382,337.93	\$11,132.11	\$83,393,470.04	\$83,393,470.04	\$83,393,470.04	\$83,393,470.04	\$83,393,470.04	\$0.00
TOTAL FINAN	\$83,382,337.93	\$11,132.11	\$83,393,470.04	\$83,393,470.04	\$83,393,470.04	\$83,393,470.04	\$83,393,470.04	\$0.00

Ejercicio del Presupuesto	Egreso Aprobado / Ampliaciones / Restricciones	Egreso Modificado	Egreso Comprometido	Egreso Devengado	Egreso Ejercido	Egreso Pagado	Subejercicio
---------------------------	--	-------------------	---------------------	------------------	-----------------	---------------	--------------


MITRO HUGO VALDEZ VARGAS
DIRECTOR GENERAL


LC ELBA VIRIDIANA GONZALEZ REYES
JEFE DE DEPTO DE REC FINANCIEROS


C. JORGE ALBERTO CRUZ GOMEZ
SUB DE SERV ADMINISTRATIVOS



Instituto Tecnológico Superior
de Los Reyes

CLAVE: 10E1T00000W
LOS REYES, MICHO.

Ejercicio del Presupuesto	Egreso Aprobado (Ampliaciones)	Egreso Modificado	Egreso Comprometido	Egreso Devengado	Egreso Ejercido	Egreso Pagado	Subejercicio
1100 LEGISLACION	563,350,357.03	\$74,514,511.93	\$74,514,511.93	\$74,514,511.93	\$74,514,511.93	\$74,514,511.93	\$0.00

MTRO HUGO VALDEZ VARGAS
DIRECTOR GENERAL

LC ELBA VIRIDIANA GONZALEZ REYES
JEFE DE DEPTO DE REC FINANCIEROS

C. JORGE ALBERTO TABARIZ GOMEZ
SUB DE SECC ADMINISTRATIVOS



Instituto Tecnológico Superior
de Los Reyes

CLAVE: 10E1T00000V
LOS REYES, NICH.



INSTITUTO TECNOLÓGICO SUPERIOR DE LOS REYES
MICHÓACAN

Endeudamiento Neto

Del 01/ene./2022 Al 31/dic./2022

Ucr: supervisor
Rep: rptEndeudamientoNeto

Fecha y hora de Impresión: 12/ene./2023
09:29 a. m.

Identificación de Crédito o Instrumento	Contratación/Colocación	Amortización	Endeudamiento Neto
	A	B	C=A-B
Créditos Bancarios			
Total Créditos Bancarios	\$0.00	\$0.00	\$0.00
Otros Instrumentos de Deuda			
Total Otros Instrumentos de Deuda	\$0.00	\$0.00	\$0.00
Total	\$0.00	\$0.00	\$0.00


Mtro HUGO VALDEZ VARGAS
DIRECTOR GENERAL


C. JORGE ALBERTO MARTÍNEZ GÓMEZ
SUB DE SER Y ADMINISTRATIVOS


LIC ELBA VIRIDIANA GONZÁLEZ REYES
JEFE DE DEPTO DE REC FINANCIEROS



Instituto Tecnológico Superior
de Los Reyes

CLAVE: 15EIT0006W
LOS REYES, MICH.



INSTITUTO TECNOLÓGICO SUPERIOR DE LOS REYES
MICHOCAN

Intereses de la Deuda

Del 01/ene./2022 Al 31/dic./2022

Utr supervisor
Rap rptinteresocobalCuent

Fecha y hora de Impresión | 21/ene./2023
09:30 a. m.

Identificación de Crédito o Instrumento	Devengado	Pagado
Créditos Bancarios		
Total de Intereses de Créditos Bancarios	\$0.00	\$0.00
Otros Instrumentos de Deuda		
Total de Intereses de Otros Instrumentos de Deuda	\$0.00	\$0.00
Total	\$0.00	\$0.00



HUGO HUGO VALDEZ VARGAS

DIRECTOR GENERAL



C. JORGE ALBERTO ESCOBAR GOMEZ

SUB DE SERV ADMINISTRATIVOS



LC ELBA VIRIDIANA GONZALEZ REYES
JEFE DE DEPTO DE REC FINANCIEROS



Instituto Tecnológico Superior
de Los Reyes

CLAVE: 16EIT0006W
LOS REYES, MICH.

Concepto	Estimado / Aprobado	Devengado	Recaudado / Pagado
ubros de Ingresos	\$63,382,337.93	\$73,930,071.68	\$73,930,071.68
IMPUESTOS	\$0.00	\$0.00	\$0.00
CUOTAS Y APORTACIONES DE SEGURIDAD SOCIAL	\$0.00	\$0.00	\$0.00
CONTRIBUCIONES DE MEJORAS	\$0.00	\$0.00	\$0.00
DERECHOS	\$0.00	\$0.00	\$0.00
PRODUCTOS	\$0.00	\$3.03	\$3.03
APROVECHAMIENTOS	\$0.00	\$0.00	\$0.00
INGRESOS POR VENTA DE BIENES, PRESTACIÓN DE SERVICIOS Y OTROS INGRESOS	\$7,681,315.00	\$6,555,980.11	\$6,555,980.11
PARTICIPACIONES, APORTACIONES, CONVENIOS, INCENTIVOS DERIVADOS DE LA COLABORACIÓN FISCAL Y FONDOS DISTINTOS DE APORTACIONES	\$0.00	\$0.00	\$0.00
TRANSFERENCIAS, ASIGNACIONES, SUBSIDIOS Y SUBVENCIONES, Y PENSIONES Y JUBILACIONES	\$55,701,022.93	\$67,374,088.54	\$67,374,088.54
INGRESOS DERIVADOS DE FINANCIAMIENTOS	\$0.00	\$0.00	\$0.00
Capítulos de Gasto	\$63,382,337.93	\$74,514,511.97	\$74,514,511.97
SERVICIOS PERSONALES	\$50,213,618.94	\$48,943,390.74	\$48,943,390.74
MATERIALES Y SUMINISTRO	\$3,116,210.35	\$2,545,991.05	\$2,545,991.05
SERVICIOS GENERALES	\$7,662,846.81	\$21,945,454.98	\$21,945,454.98
TRANSFERENCIAS, ASIGNACIONES, SUBSIDIOS Y OTRAS AYUDAS	\$1,141,166.01	\$827,305.00	\$827,305.00
BIENES MUEBLES, INMUEBLES E INTANGIBLES	\$1,248,495.82	\$252,370.20	\$252,370.20
INVERSIÓN PÚBLICA	\$0.00	\$0.00	\$0.00
INVERSIONES FINANCIERAS Y OTRAS PROVISIONES	\$0.00	\$0.00	\$0.00
PARTICIPACIONES Y APORTACIONES	\$0.00	\$0.00	\$0.00
DEUDA PÚBLICA	\$0.00	\$0.00	\$0.00
Total de las operaciones	\$0.00	-\$584,440.29	-\$584,440.29

Mtro HUGO VALDEZ VARGAS
DIRECTOR GENERAL

C. JORGE ALBERTO AMBRÍZ GÓMEZ
SUB JEFE DE SERVICIOS ADMINISTRATIVOS

LC ELBA VIRIDIANA GONZÁLEZ REYES
JEFE DE DEPTO DE REC FINANCIEROS

Instituto Tecnológico Superior
de Los Reyes

CLAVE: 16EIT0006W
LOS REYES, MICH.



387 - 2022
 REP. (Estado) Ponce, 2022

INSTITUTO TECNOLÓGICO SUPERIOR DE LOS REYES MICHOACÁN

Estado Analítico del Ejercicio Presupuesto de Egresos Ramo o Dependencia / Programa
 Del 01/ene./2022 Al 31/dic./2022

Fecha y
 Hora de Impresión 09:28 a. m.

Ejercicio del Presupuesto	Egreso Aprobado	Ampliaciones / Reducciones	Egreso Modificado	Egreso Comprometido	Egreso Devengado	Egreso Ejercido	Egreso Pagado	Subejercicio
Sin Ramo/Dependencia								
001	\$2,723,620.00	\$127,963.36	\$2,851,583.36	\$2,851,583.36	\$2,851,583.36	\$2,851,583.36	\$2,851,583.36	\$0.00
002	\$2,029,200.00	\$1,000,000.00	\$3,029,200.00	\$3,029,200.00	\$3,029,200.00	\$3,029,200.00	\$3,029,200.00	\$0.00
003	\$656,000.00	\$302,762.11	\$958,762.11	\$958,762.11	\$958,762.11	\$958,762.11	\$958,762.11	\$0.00
004	\$623,000.00	\$23,115.12	\$646,115.12	\$646,115.12	\$646,115.12	\$646,115.12	\$646,115.12	\$0.00
005	\$431,700.00	\$40,400.00	\$472,100.00	\$472,100.00	\$472,100.00	\$472,100.00	\$472,100.00	\$0.00
006	\$58,889,344.88	\$11,876,911.11	\$70,766,255.99	\$70,766,255.99	\$70,766,255.99	\$70,766,255.99	\$70,766,255.99	\$0.00
Sin Ramo/Dependencia								
Total Final								
001	\$2,723,620.00	\$127,963.36	\$2,851,583.36	\$2,851,583.36	\$2,851,583.36	\$2,851,583.36	\$2,851,583.36	\$0.00
002	\$2,029,200.00	\$1,000,000.00	\$3,029,200.00	\$3,029,200.00	\$3,029,200.00	\$3,029,200.00	\$3,029,200.00	\$0.00
003	\$656,000.00	\$302,762.11	\$958,762.11	\$958,762.11	\$958,762.11	\$958,762.11	\$958,762.11	\$0.00
004	\$623,000.00	\$23,115.12	\$646,115.12	\$646,115.12	\$646,115.12	\$646,115.12	\$646,115.12	\$0.00
005	\$431,700.00	\$40,400.00	\$472,100.00	\$472,100.00	\$472,100.00	\$472,100.00	\$472,100.00	\$0.00
006	\$58,889,344.88	\$11,876,911.11	\$70,766,255.99	\$70,766,255.99	\$70,766,255.99	\$70,766,255.99	\$70,766,255.99	\$0.00
Sin Ramo/Dependencia								
Total Final								
001	\$2,723,620.00	\$127,963.36	\$2,851,583.36	\$2,851,583.36	\$2,851,583.36	\$2,851,583.36	\$2,851,583.36	\$0.00
002	\$2,029,200.00	\$1,000,000.00	\$3,029,200.00	\$3,029,200.00	\$3,029,200.00	\$3,029,200.00	\$3,029,200.00	\$0.00
003	\$656,000.00	\$302,762.11	\$958,762.11	\$958,762.11	\$958,762.11	\$958,762.11	\$958,762.11	\$0.00
004	\$623,000.00	\$23,115.12	\$646,115.12	\$646,115.12	\$646,115.12	\$646,115.12	\$646,115.12	\$0.00
005	\$431,700.00	\$40,400.00	\$472,100.00	\$472,100.00	\$472,100.00	\$472,100.00	\$472,100.00	\$0.00
006	\$58,889,344.88	\$11,876,911.11	\$70,766,255.99	\$70,766,255.99	\$70,766,255.99	\$70,766,255.99	\$70,766,255.99	\$0.00
Sin Ramo/Dependencia								
Total Final								
001	\$2,723,620.00	\$127,963.36	\$2,851,583.36	\$2,851,583.36	\$2,851,583.36	\$2,851,583.36	\$2,851,583.36	\$0.00

INSTITUTO TECNOLÓGICO SUPERIOR DE LOS REYES MICHOACÁN

Estado Analítico del Ejercicio Presupuesto de Egresos Ramo o Dependencia / Programa
 Del 01/ene./2022 Al 31/dic./2022

Fecha y hora de impresión: 27/feb./2023
 09:09 a. m.

Ejercicio del Presupuesto	Egreso Aprobado (Reducciones)	Egreso Ampliaciones / Aprobado (Reducciones)	Egreso Modificado	Egreso Comprometido	Egreso Devengado	Egreso Ejercido	Egreso Pagado	Subejercicio
002 AMPLIAR LA COBERTURA CON UN ENFOQUE	\$2,058,503.04	\$1,038,547	\$951,745.24	\$951,745.24	\$951,745.24	\$951,745.24	\$951,745.24	\$0.00
003 IMPULSAR LA FORMACION INTEGRAL DE LC	\$676,000.00	\$242,782.11	\$1,038,782.11	\$1,038,782.11	\$1,038,782.11	\$1,038,782.11	\$1,038,782.11	\$0.00
004 ROBUSTECER LA INVESTIGACION CIENTIF	\$423,000.00	\$218,115.33	\$304,884.67	\$304,884.67	\$304,884.67	\$304,884.67	\$304,884.67	\$0.00
005 FORTALECER LA VINCULACION CON LOS SE	\$451,780.00	\$42,459.82	\$391,280.17	\$391,280.17	\$391,280.17	\$391,280.17	\$391,280.17	\$0.00
006 MEJORAR LA GESTION INSTITUCIONAL CON	\$38,889,344.85	\$11,978,911	\$68,868,256.22	\$68,868,256.22	\$68,868,256.22	\$68,868,256.22	\$68,868,256.22	\$0.00
Sin Ramo/Dependencia	\$52,382,337.89	\$11,702,174	\$74,514,511.97	\$74,514,511.97	\$74,514,511.97	\$74,514,511.97	\$74,514,511.97	\$0.00
Total Final	\$52,382,337.89	\$11,702,174	\$74,514,511.97	\$74,514,511.97	\$74,514,511.97	\$74,514,511.97	\$74,514,511.97	\$0.00
001 FORTALECER LA CALIDAD DE LOS SERVICI	\$2,723,000.00	\$137,863.36	\$2,861,533.36	\$2,861,533.36	\$2,861,533.36	\$2,861,533.36	\$2,861,533.36	\$0.00
002 AMPLIAR LA COBERTURA CON UN ENFOQUE	\$7,058,503.04	\$1,038,547	\$6,020,000.00	\$6,020,000.00	\$6,020,000.00	\$6,020,000.00	\$6,020,000.00	\$0.00
003 IMPULSAR LA FORMACION INTEGRAL DE LC	\$658,000.00	\$382,762.11	\$1,038,782.11	\$1,038,782.11	\$1,038,782.11	\$1,038,782.11	\$1,038,782.11	\$0.00
004 ROBUSTECER LA INVESTIGACION CIENTIF	\$423,000.00	\$225,115.33	\$304,884.67	\$304,884.67	\$304,884.67	\$304,884.67	\$304,884.67	\$0.00
005 FORTALECER LA VINCULACION CON LOS SE	\$451,780.00	\$42,459.82	\$391,280.17	\$391,280.17	\$391,280.17	\$391,280.17	\$391,280.17	\$0.00
006 MEJORAR LA GESTION INSTITUCIONAL CON	\$38,889,344.85	\$11,978,911	\$68,868,256.22	\$68,868,256.22	\$68,868,256.22	\$68,868,256.22	\$68,868,256.22	\$0.00
Sin Ramo/Dependencia	\$52,382,337.89	\$11,702,174	\$74,514,511.97	\$74,514,511.97	\$74,514,511.97	\$74,514,511.97	\$74,514,511.97	\$0.00
Total Final	\$52,382,337.89	\$11,702,174	\$74,514,511.97	\$74,514,511.97	\$74,514,511.97	\$74,514,511.97	\$74,514,511.97	\$0.00
001 FORTALECER LA CALIDAD DE LOS SERVICI	\$4,123,000.00	\$137,863.36	\$4,261,533.36	\$4,261,533.36	\$4,261,533.36	\$4,261,533.36	\$4,261,533.36	\$0.00
002 AMPLIAR LA COBERTURA CON UN ENFOQUE	\$2,058,503.04	\$1,038,547	\$951,745.24	\$951,745.24	\$951,745.24	\$951,745.24	\$951,745.24	\$0.00
003 IMPULSAR LA FORMACION INTEGRAL DE LC	\$658,000.00	\$382,762.11	\$1,038,782.11	\$1,038,782.11	\$1,038,782.11	\$1,038,782.11	\$1,038,782.11	\$0.00
004 ROBUSTECER LA INVESTIGACION CIENTIF	\$423,000.00	\$225,115.33	\$304,884.67	\$304,884.67	\$304,884.67	\$304,884.67	\$304,884.67	\$0.00
005 FORTALECER LA VINCULACION CON LOS SE	\$451,780.00	\$42,459.82	\$391,280.17	\$391,280.17	\$391,280.17	\$391,280.17	\$391,280.17	\$0.00
006 MEJORAR LA GESTION INSTITUCIONAL CON	\$38,889,344.85	\$11,978,911	\$68,868,256.22	\$68,868,256.22	\$68,868,256.22	\$68,868,256.22	\$68,868,256.22	\$0.00
Sin Ramo/Dependencia	\$52,382,337.89	\$11,702,174	\$74,514,511.97	\$74,514,511.97	\$74,514,511.97	\$74,514,511.97	\$74,514,511.97	\$0.00
Total Final	\$52,382,337.89	\$11,702,174	\$74,514,511.97	\$74,514,511.97	\$74,514,511.97	\$74,514,511.97	\$74,514,511.97	\$0.00

HUGO HUGO VALDEZ VARGAS
 DIRECTOR GENERAL

LC ELBA VIRIDIANA GONZALEZ REYES
 JEFE DE DEPTO DE REC FINANCIEROS

C. JORGE ALBERTO AVENDAÑO GONZÁLEZ
 SUB DIRECTOR DE RECURSOS HUMANOS



Instituto Tecnológico Superior
 de los Reyes
CLAVE: 1001700000
LOS REYES, MICHO.


Estado sobre el ejercicio del presupuesto Ramo o Dependencia / Programa
Del 01/ene./2022 Al 31/dic./2022

Fecha y Hora de Impresión 27/feb./2023 09:42 a. m.

	Aprobado	Ampliaciones / (Reducciones)	Presupuesto Vigente	Comprometido	Presupuesto Disponible para Comprometer	Devengado	Comprometido No Devengado	Presupuesto Sin Devengar	Ejercido	Pagado	Cuentas por Pagar Deuda
LOS SERVICIOS EN UN ENFOQUE INTEGRAL DE LA CALIDAD CON CENTROS DE ATENCIÓN CON LOS SERVIDORES FUNCIONAL CO	\$2,723,620.00	\$137,583.36	\$2,861,203.36	\$2,861,583.36	\$0.00	\$2,861,583.36	\$0.00	\$0.00	\$2,861,583.36	\$2,861,583.36	\$0.00
	\$0,058,593.04	\$1,096,547.00	\$981,745.24	\$981,745.24	\$0.00	\$981,745.24	\$0.00	\$0.00	\$981,745.24	\$981,745.24	\$0.00
	\$696,000.00	\$382,762.11	\$1,038,762.11	\$1,038,762.11	\$0.00	\$1,038,762.11	\$0.00	\$0.00	\$1,038,762.11	\$1,038,762.11	\$0.00
	\$973,000.00	-428,115.13	\$394,884.87	\$394,884.87	\$0.00	\$394,884.87	\$0.00	\$0.00	\$394,884.87	\$394,884.87	\$0.00
	\$431,780.00	\$40,459.83	\$391,280.17	\$391,280.17	\$0.00	\$391,280.17	\$0.00	\$0.00	\$391,280.17	\$391,280.17	\$0.00
	\$56,889,344.09	\$11,976,911.00	\$68,866,255.22	\$68,866,255.22	\$0.00	\$68,866,255.22	\$0.00	\$0.00	\$68,866,255.22	\$68,866,255.22	\$0.00
	\$63,382,337.93	\$17,132,174.00	\$74,514,511.97	\$74,514,511.97	\$0.00	\$74,514,511.97	\$0.00	\$0.00	\$74,514,511.97	\$74,514,511.97	\$0.00
	\$63,382,337.93	\$17,132,174.00	\$74,514,511.97	\$74,514,511.97	\$0.00	\$74,514,511.97	\$0.00	\$0.00	\$74,514,511.97	\$74,514,511.97	\$0.00


CLAUDIO VALDEZ VARGAS
DIRECTOR GENERAL


C. JORGE ALBERTO AMBROZ GOMEZ
SUB DE SERV ADMINISTRATIVOS


LC ELBA VIRIDIANA GONZALEZ REYES
JEFE DE DEPTO DE REC FINANCIEROS



Instituto Tecnológico Superior de Los Reyes
CLAVE: 102170098W
LOS REYES, MICHO.



INT. Ejercicios
 REP. 001EjerciciosPresupuestoEjercicios_010_5

INSTITUTO TECNOLÓGICO SUPERIOR DE LOS REYES MICHOACÁN

Estado Analítico del Ejercicio Presupuesto de Egresos Ramo o Dependencia / Programa
 Del 01/ene./2022 Al 31/dic./2022

Fecha y 31/feb./2023
 Hora de Impresión 08:28 a. m.

Ejercicio del Presupuesto		Egreso Aprobado	Ampliaciones / Reducciones	Egreso Modificado	Egreso Comprometido	Egreso Devengado	Egreso Ejercido	Egreso Pagado	Subejercicio
Sin Ramo/Dependencia									
001	FORTALECER LA CALIDAD DE LOS SERVICIOS	\$2,723,620.00	\$137,963.36	\$2,861,583.36	\$2,861,583.36	\$2,861,583.36	\$2,861,583.36	\$2,861,583.36	\$0.00
002	AMPLIAR LA COBERTURA CON UN ENFOQUE	\$2,058,593.04	-\$1,046,545.27	\$961,745.24	\$2,861,583.36	\$2,861,583.36	\$2,861,583.36	\$2,861,583.36	\$0.00
003	IMPULSAR LA FORMACION INTEGRAL DE LC	\$656,000.00	\$382,762.11	\$1,038,762.11	\$961,745.24	\$961,745.24	\$961,745.24	\$1,038,762.11	\$0.00
004	ROBUSTECER LA INVESTIGACION CIENTIF	\$423,000.00	\$233,115.13	\$656,115.13	\$1,038,762.11	\$1,038,762.11	\$1,038,762.11	\$656,115.13	\$0.00
005	FORTALECER LA VINCULACION CON LOS SE	\$431,780.00	-\$443,409.83	-\$12,629.83	\$304,884.87	\$304,884.87	\$304,884.87	\$304,884.87	\$0.00
006	MEJORAR LA GESTION INSTITUCIONAL CON	\$68,868,344.88	\$11,078,911.11	\$79,947,255.99	\$301,260.17	\$301,260.17	\$301,260.17	\$301,260.17	\$0.00
Total Final		\$33,302,337.92	\$11,732,714.24	\$45,035,052.16	\$45,035,052.16	\$45,035,052.16	\$45,035,052.16	\$45,035,052.16	\$0.00
Sin Ramo/Dependencia									
001	FORTALECER LA CALIDAD DE LOS SERVICIOS	\$2,723,620.00	\$137,963.36	\$2,861,583.36	\$2,861,583.36	\$2,861,583.36	\$2,861,583.36	\$2,861,583.36	\$0.00
002	AMPLIAR LA COBERTURA CON UN ENFOQUE	\$2,058,593.04	-\$1,046,545.27	\$961,745.24	\$2,861,583.36	\$2,861,583.36	\$2,861,583.36	\$2,861,583.36	\$0.00
003	IMPULSAR LA FORMACION INTEGRAL DE LC	\$656,000.00	\$382,762.11	\$1,038,762.11	\$961,745.24	\$961,745.24	\$961,745.24	\$1,038,762.11	\$0.00
004	ROBUSTECER LA INVESTIGACION CIENTIF	\$423,000.00	\$233,115.13	\$656,115.13	\$1,038,762.11	\$1,038,762.11	\$1,038,762.11	\$656,115.13	\$0.00
005	FORTALECER LA VINCULACION CON LOS SE	\$431,780.00	-\$443,409.83	-\$12,629.83	\$304,884.87	\$304,884.87	\$304,884.87	\$304,884.87	\$0.00
006	MEJORAR LA GESTION INSTITUCIONAL CON	\$68,868,344.88	\$11,078,911.11	\$79,947,255.99	\$301,260.17	\$301,260.17	\$301,260.17	\$301,260.17	\$0.00
Total Final		\$33,302,337.92	\$11,732,714.24	\$45,035,052.16	\$45,035,052.16	\$45,035,052.16	\$45,035,052.16	\$45,035,052.16	\$0.00
Sin Ramo/Dependencia									
001	FORTALECER LA CALIDAD DE LOS SERVICIOS	\$2,723,620.00	\$137,963.36	\$2,861,583.36	\$2,861,583.36	\$2,861,583.36	\$2,861,583.36	\$2,861,583.36	\$0.00
002	AMPLIAR LA COBERTURA CON UN ENFOQUE	\$2,058,593.04	-\$1,046,545.27	\$961,745.24	\$2,861,583.36	\$2,861,583.36	\$2,861,583.36	\$2,861,583.36	\$0.00
003	IMPULSAR LA FORMACION INTEGRAL DE LC	\$656,000.00	\$382,762.11	\$1,038,762.11	\$961,745.24	\$961,745.24	\$961,745.24	\$1,038,762.11	\$0.00
004	ROBUSTECER LA INVESTIGACION CIENTIF	\$423,000.00	\$233,115.13	\$656,115.13	\$1,038,762.11	\$1,038,762.11	\$1,038,762.11	\$656,115.13	\$0.00
005	FORTALECER LA VINCULACION CON LOS SE	\$431,780.00	-\$443,409.83	-\$12,629.83	\$304,884.87	\$304,884.87	\$304,884.87	\$304,884.87	\$0.00
006	MEJORAR LA GESTION INSTITUCIONAL CON	\$68,868,344.88	\$11,078,911.11	\$79,947,255.99	\$301,260.17	\$301,260.17	\$301,260.17	\$301,260.17	\$0.00
Total Final		\$33,302,337.92	\$11,732,714.24	\$45,035,052.16	\$45,035,052.16	\$45,035,052.16	\$45,035,052.16	\$45,035,052.16	\$0.00
Sin Ramo/Dependencia									
001	FORTALECER LA CALIDAD DE LOS SERVICIOS	\$2,723,620.00	\$137,963.36	\$2,861,583.36	\$2,861,583.36	\$2,861,583.36	\$2,861,583.36	\$2,861,583.36	\$0.00
002	AMPLIAR LA COBERTURA CON UN ENFOQUE	\$2,058,593.04	-\$1,046,545.27	\$961,745.24	\$2,861,583.36	\$2,861,583.36	\$2,861,583.36	\$2,861,583.36	\$0.00
003	IMPULSAR LA FORMACION INTEGRAL DE LC	\$656,000.00	\$382,762.11	\$1,038,762.11	\$961,745.24	\$961,745.24	\$961,745.24	\$1,038,762.11	\$0.00
004	ROBUSTECER LA INVESTIGACION CIENTIF	\$423,000.00	\$233,115.13	\$656,115.13	\$1,038,762.11	\$1,038,762.11	\$1,038,762.11	\$656,115.13	\$0.00
005	FORTALECER LA VINCULACION CON LOS SE	\$431,780.00	-\$443,409.83	-\$12,629.83	\$304,884.87	\$304,884.87	\$304,884.87	\$304,884.87	\$0.00
006	MEJORAR LA GESTION INSTITUCIONAL CON	\$68,868,344.88	\$11,078,911.11	\$79,947,255.99	\$301,260.17	\$301,260.17	\$301,260.17	\$301,260.17	\$0.00
Total Final		\$33,302,337.92	\$11,732,714.24	\$45,035,052.16	\$45,035,052.16	\$45,035,052.16	\$45,035,052.16	\$45,035,052.16	\$0.00



INSTITUTO TECNOLÓGICO SUPERIOR DE LOS REYES MICHHOACÁN

Estado Analítico del Ejercicio Presupuesto de Egresos Ramo o Dependencia / Programa Del 01/ene./2022 Al 31/dic./2022

Fecha: 27/feb/2023
Hora de Impresión: 09:28 a. m.

lit: egresos
Rep: rptEstadoPresupuestoEgresosUn_P03_4

Ejercicio del Presupuesto	Egreso Aprobado / (Reducciones)	Egreso Modificado	Egreso Comprometido	Egreso Devengado	Egreso Ejercido	Egreso Pagado	Subejercicio
002	AMPLIAR LA COBERTURA CON UN ENFOQUE	\$2,058,493.04	\$381,745.24	\$381,745.24	\$381,745.24	\$381,745.24	\$0.00
003	IMPULSAR LA FORMACION INTEGRAL DE LC	\$658,480.00	\$1,038,762.11	\$1,038,762.11	\$1,038,762.11	\$1,038,762.11	\$0.00
004	ROBUSTECER LA INVESTIGACION CIENTIFIK	\$403,000.00	\$304,884.87	\$304,884.87	\$304,884.87	\$304,884.87	\$0.00
005	FORTALECER LA VINCULACION CON LOS SI	\$401,780.00	\$391,280.17	\$391,280.17	\$391,280.17	\$391,280.17	\$0.00
006	MEJORAR LA GESTION INSTITUCIONAL CON	\$56,888,344.89	\$68,888,256.22	\$68,888,256.22	\$68,888,256.22	\$68,888,256.22	\$0.00
Sin Ramo/Dependencia							
Total Final							
001	FORTALECER LA CALIDAD DE LOS SERVICIOS	\$2,723,030.00	\$2,891,583.38	\$2,891,583.38	\$2,891,583.38	\$2,891,583.38	\$0.00
002	AMPLIAR LA COBERTURA CON UN ENFOQUE	\$2,058,493.04	\$381,745.24	\$381,745.24	\$381,745.24	\$381,745.24	\$0.00
003	IMPULSAR LA FORMACION INTEGRAL DE LC	\$658,000.00	\$1,038,762.11	\$1,038,762.11	\$1,038,762.11	\$1,038,762.11	\$0.00
004	ROBUSTECER LA INVESTIGACION CIENTIFIK	\$403,000.00	\$304,884.87	\$304,884.87	\$304,884.87	\$304,884.87	\$0.00
005	FORTALECER LA VINCULACION CON LOS SI	\$401,780.00	\$391,280.17	\$391,280.17	\$391,280.17	\$391,280.17	\$0.00
006	MEJORAR LA GESTION INSTITUCIONAL CON	\$56,888,344.89	\$68,888,256.22	\$68,888,256.22	\$68,888,256.22	\$68,888,256.22	\$0.00
Sin Ramo/Dependencia							
Total Final							
001	FORTALECER LA CALIDAD DE LOS SERVICIOS	\$2,723,030.00	\$2,891,583.38	\$2,891,583.38	\$2,891,583.38	\$2,891,583.38	\$0.00
002	AMPLIAR LA COBERTURA CON UN ENFOQUE	\$2,058,493.04	\$381,745.24	\$381,745.24	\$381,745.24	\$381,745.24	\$0.00
003	IMPULSAR LA FORMACION INTEGRAL DE LC	\$658,000.00	\$1,038,762.11	\$1,038,762.11	\$1,038,762.11	\$1,038,762.11	\$0.00
004	ROBUSTECER LA INVESTIGACION CIENTIFIK	\$403,000.00	\$304,884.87	\$304,884.87	\$304,884.87	\$304,884.87	\$0.00
005	FORTALECER LA VINCULACION CON LOS SI	\$401,780.00	\$391,280.17	\$391,280.17	\$391,280.17	\$391,280.17	\$0.00
006	MEJORAR LA GESTION INSTITUCIONAL CON	\$56,888,344.89	\$68,888,256.22	\$68,888,256.22	\$68,888,256.22	\$68,888,256.22	\$0.00
Sin Ramo/Dependencia							
Total Final							

MITRO HUGO VALDEZ VARGAS
DIRECTOR GENERAL

LC ELBA VIRIDIANA GONZALEZ REYES
JEFE DE DEPTO DE REC. FINANCIEROS

C. JORGE ALBERTO RAMIREZ GOMEZ
SUR DE SERVICIOS ADMINISTRATIVOS



Instituto Tecnológico Superior
de Los Reyes
CLAVE: 15E170005W
LOS REYES, MICH.

INSTITUTO TECNOLÓGICO SUPERIOR DE LOS REYES
MICHOACÁN

Estado sobre el ejercicio del presupuesto Ramo o Dependencia / Programa
Del 01/ene./2022 Al 31/dic./2022

Fecha y hora de Impresión 27/feb./2023 09:42 a. m.

	Aprobado	Ampliaciones / (Reducciones)	Presupuesto Vigente	Comprometido	Presupuesto Disponible para Comprometer	Devengado	Comprometido No Devengado	Presupuesto Sin Devengar	Ejercido	Pagado	Cuentas por Pagar Deudas
LOS SERVICIOS EN UN ENFOQUE FEDERAL DE INVESTIGACION CIENTÍFICA Y TECNOLÓGICA CON LOS SERVICIOS DE INVESTIGACIÓN Y DESARROLLO TECNOLÓGICO	\$2,723,620.00	\$137,963.36	\$2,861,583.36	\$2,861,583.36	\$0.00	\$2,861,583.36	\$0.00	\$0.00	\$2,861,583.36	\$2,861,583.36	\$0.00
	\$2,056,593.04	-\$1,036,847.00	\$961,745.24	\$961,745.24	\$0.00	\$961,745.24	\$0.00	\$0.00	\$961,745.24	\$961,745.24	\$0.00
	\$656,000.00	\$382,762.11	\$1,038,762.11	\$1,038,762.11	\$0.00	\$1,038,762.11	\$0.00	\$0.00	\$1,038,762.11	\$1,038,762.11	\$0.00
	\$623,000.00	-\$226,115.13	\$396,884.87	\$396,884.87	\$0.00	\$396,884.87	\$0.00	\$0.00	\$396,884.87	\$396,884.87	\$0.00
	\$431,780.00	-\$40,400.63	\$391,280.17	\$391,280.17	\$0.00	\$391,280.17	\$0.00	\$0.00	\$391,280.17	\$391,280.17	\$0.00
	\$55,869,344.89	\$11,307,911.00	\$68,000,256.22	\$68,000,256.22	\$0.00	\$68,000,256.22	\$0.00	\$0.00	\$68,000,256.22	\$68,000,256.22	\$0.00
	\$63,362,337.93	\$11,132,174.00	\$74,514,511.97	\$74,514,511.97	\$0.00	\$74,514,511.97	\$0.00	\$0.00	\$74,514,511.97	\$74,514,511.97	\$0.00
	\$63,362,337.93	\$11,132,174.00	\$74,514,511.97	\$74,514,511.97	\$0.00	\$74,514,511.97	\$0.00	\$0.00	\$74,514,511.97	\$74,514,511.97	\$0.00


C. JORGE ALBERTO AMADOR GÓMEZ
SUB DE SERVICIOS ADMINISTRATIVOS



Instituto Tecnológico Superior de Los Reyes
CLAVE: 16EJ70006W
LOS REYES, MICH.


LC ELBA VIRIDIANA GONZÁLEZ REYES
JEFE DE DEPTO DE REC FINANCIEROS

DIRECTOR GENERAL

Concepto	Estimado / Aprobado	Devengado	Recaudado / Pagado
I. Ingresos Presupuestarios (I=1+2)	\$63,382,337.93	\$73,930,071.66	\$73,930,071.68
1. Ingreso del Gobierno de la Entidad Federativa	\$0.00	\$0.00	\$0.00
2. Ingresos del Sector Paraestatal	\$63,382,337.93	\$73,930,071.66	\$73,930,071.68
II. Egresos Presupuestarios (II=3+4)	\$63,382,337.93	\$74,514,511.97	\$74,514,511.97
3. Egresos del Gobierno de la Entidad Federativa	\$0.00	\$0.00	\$0.00
4. Egresos del Sector Paraestatal	\$63,382,337.93	\$74,514,511.97	\$74,514,511.97
III. Balance Presupuestario (Superávit o Déficit) (III = I - II)	\$0.00	-\$584,440.29	-\$584,440.29

Concepto	Estimado / Aprobado	Devengado	Recaudado / Pagado
III. Balance Presupuestario (Superávit o Déficit)	\$0.00	-\$584,440.29	-\$584,440.29
IV. Intereses, Comisiones y Gastos de la Deuda	\$0.00	\$0.00	\$0.00
V. Balance Primario (Superávit o Déficit) (V= III + IV)	\$0.00	-\$584,440.29	-\$584,440.29

Concepto	Estimado / Aprobado	Devengado	Recaudado / Pagado
A. Financiamiento	\$0.00	\$0.00	\$0.00
B. Amortización de la deuda	\$0.00	\$0.00	\$0.00
C. Financiamiento Neto	\$0.00	\$0.00	\$0.00

Mtro. HUGO VALDEZ VARGAS
 DIRECTOR GENERAL

C. JORGE ALBERTO AMBRÍZ GÓMEZ
 SUB DE SEJO ADMINISTRATIVOS

LIC. ELBA VIRIDIANA GONZÁLEZ REYES
 JEFE DE DEPTO DE REC FINANCIEROS



Instituto Tecnológico Superior
 de Los Reyes
CLAVE: 16010001W
 LOS REYES, MICH.



Gobierno del Estado
de Michoacán de Ocampo

Dependencia	Secretaría de Finanzas y Administración
Sub-dependencia	Subsecretaría de Egresos
Oficina	Dir. de Contabilidad Gubernamental
No. de oficio	SFA-SE-DCG-0360/2023
Expediente	
Asunto	El que se indica.

Morelia, Michoacán; a 20 de febrero de 2023.

Mtro. Hugo Valdez Vargas
Director General.
Instituto Tecnológico Superior de Los Reyes
Presente

De conformidad con las atribuciones conferidas en el Reglamento Interior de la Secretaría de Finanzas y Administración, Capítulo III de la Subsecretaría de Egresos, Sección V de la Dirección de Contabilidad Gubernamental, artículo 31 fracciones I inciso b), IV y XX, así como el Manual de Organización de la Secretaría de Finanzas y Administración en el apartado 1.2.5 de la Dirección de Contabilidad en el numeral 6 y en el apartado 1.2.51.3 del Departamento de Formulación y Análisis de Estados Financieros e Informes en los numerales 1, 2, 5 y 6 que a la letra dice: "Solicitar, a través del titular de la Dirección de Contabilidad, a los Poderes Legislativo y Judicial, así como a los Organismos Autónomos y a las Entidades Paraestatales de la Administración Pública Descentralizada, los informes y estados financieros necesarios para llevar a cabo la consolidación de la Cuenta Pública del Gobierno del Estado, que se presenta al Poder Legislativo."

Por este conducto me permito solicitar los **ESTADOS FINANCIEROS AL 31 DE DICIEMBRE DE 2022, COMPARATIVOS AL 31 DE DICIEMBRE DE 2021 Y LOS FORMATOS DE LEY DE DISCIPLINA FINANCIERA DEL EJERCICIO 2022**, lo anterior con la finalidad de llevar a cabo la integración de y consolidación de la Cuenta Pública, ejercicio 2022 y dar cumplimiento a lo estipulado en el artículo 60 fracción VIII de la Constitución Política del Estado Libre y Soberano de Michoacán de Ocampo, artículo 19 fracción XXXII de la Ley Orgánica de la Administración Pública del Estado de Michoacán de Ocampo, artículos 88, 89, 92 y 93 de la Ley de Planeación Hacendaria, Presupuesto, Gasto Público y Contabilidad Gubernamental del Estado de Michoacán, artículo 7 de la Ley de Entidades Paraestatales del Estado de Michoacán, y el artículo 56 segundo párrafo del Decreto que contiene el Presupuesto de Egresos del Gobierno del Estado de Michoacán de Ocampo para el Ejercicio Fiscal 2022.

No omito mencionar que de conformidad con lo establecido en el artículo 91 segundo párrafo de la Ley de Planeación Hacendaria, Presupuesto, Gasto Público y Contabilidad Gubernamental del Estado de Michoacán que a la letra dice: "Las Entidades y los Organismos Autónomos, además de los informes específicos que se les requiera, presentarán los estados financieros, dentro de los diez días naturales posteriores al cierre del mes de que se trate, elaborados con los requisitos y condiciones que estipula esta Ley", y lo establecido en el TÍTULO NOVENO "DE LAS



Gobierno del Estado
de Michoacán de Ocampo

Dependencia Secretaría de Finanzas y
Administración
Sub-dependencia Subsecretaría de Egresos
Oficina Dir. de Contabilidad Gubernamental
No. de oficio SFA-SE-DCG-0360/2023
Expediente
Asunto: El que se indica.

RESPONSABILIDADES Y LAS SANCIONES, en su artículo 104 fracción X, que a la letra dice: "... Los titulares y demás funcionarios... serán responsables directos por los actos u omisiones que implique el incumplimiento a los preceptos establecidos en la presente Ley; Ley General de Contabilidad Gubernamental;... así como las Normas y Lineamientos que emita el CONAC y el Consejo, y serán sancionados de conformidad con lo previsto en la Ley de Fiscalización Superior para el Estado de Michoacán;...", por lo que se solicita la entrega de los mencionados estados financieros **en un plazo no mayor de diez naturales a partir de la recepción de la presente**.

La información solicitada de acuerdo con los artículos 16, 17, 18, 21, 23, 46, 49, 52, 53, 54, 69 y 81 de la Ley General de Contabilidad Gubernamental, Capítulo VII de los Estados e Informes contables, presupuestales, programáticos y de los Indicadores de Postura Fiscal a continuación se detalla la información solicitada:

Artículo 23.- ...

Asimismo, en la cuenta pública incluirán la relación de los bienes que componen su patrimonio y conforme a los formatos electrónicos que apruebe el consejo.

Artículo 46.-En lo relativo a la Federación, los sistemas contables de los poderes Ejecutivo, Legislativo y Judicial, las Entidades de la Administración Pública Paraestatal y los Órganos Autónomos, permitirán en la medida que corresponda, la generación periódica de los estados y la información financiera que a continuación se señala:

I. Información contable con la desagregación siguiente:

- a) Estado de actividades;
- b) Estado de situación financiera;
- c) Estado de variación de la hacienda pública;
- d) Estado de cambios en la situación financiera;
- e) Estado de Flujos de efectivo;
- f) Informes sobre pasivos contingentes;
- g) Notas a los estados financieros;
- h) Estado analítico del activo, y
- i) Estado analítico de la deuda y otros pasivos del cual se derivan las clasificaciones siguientes:
 1. Corto y largo plazo, así como su origen en interna y externa;
 2. Fuentes de financiamiento;
 3. Por moneda de contratación, y
 4. Por país acreedor

II. Información presupuestaria, con la desagregación siguiente:

- a) Estado analítico de ingresos, del que se derivará la presentación en clasificación económica por fuente de financiamiento y concepto, incluyendo los ingresos excedentes generados;
- b) Estado analítico del ejercicio del presupuesto de egresos del que se derivan las clasificaciones siguientes:



Gobierno del Estado
de Michoacán de Ocampo

Dependencia Secretaría de Finanzas y
 Administración

Sub-dependencia Subsecretaría de Egresos

Oficina Dir. de Contabilidad Gubernamental

No. de oficio SFA-SE-DCG-0360/2023

Expediente

Asunto: El que se indica.

1. Administrativa;
2. Económica;
3. Por objeto del gasto, y
4. Funcional.

El estado analítico del ejercicio del presupuesto de egresos del *irá* identificar los montos y adecuaciones presupuestarias y subejercicios por ramo y programa.

- c) Endeudamiento neto, financiamiento menos amortización, ...;
- d) Intereses de deuda, y
- e) Un flujo de fondos que resuma todas las operaciones;

III. Información programática con la desagregación siguiente:

- a) Gasto por categoría programática;
- b) Programas y proyectos de inversión, y
- c) Indicadores de resultados, y

IV. La información complementaria para generar las cuentas nacionales y atender otros requerimientos provenientes de organismos internacionales de los que México es miembro.

Los estados analíticos sobre deuda pública y otros pasivos, y el de patrimonio deberán considerar por concepto el saldo inicial del ejercicio, las entradas y salidas por transacciones, otros flujos económicos y el saldo al final del ejercicio.

En las cuentas públicas se reportarán los esquemas bursátiles y de coberturas financieras de los entes públicos.

Artículo 47.- En lo relativo a las Entidades Federativas, los sistemas contables de los poderes Ejecutivo, Legislativo y Judicial, las entidades de la Administración Pública paraestatal y los Órganos Autónomos deberán producir, en la medida que corresponda, la información referida en el artículo anterior, con excepción de la fracción I, inciso II de dicho artículo, cuyo contenido se desagregará como sigue:

- I. Estado analítico de la deuda, del cual se derivarán las siguientes clasificaciones:
 - a) Corto y largo plazo
 - b) Fuentes de financiamiento.
- II. Endeudamiento neto, financiamiento menos amortización, y
- III. Intereses de la deuda

Artículo 49.- *Las notas a los estados financieros son parte integral de los mismos;* estas deberán revelar y proporcionar información adicional y suficiente que amplíe y dé significado a los datos contenidos en los reportes y cumplir con lo siguiente: ...

Artículo 54.- {...}

Adicionalmente se deberá presentar información por dependencia y entidad, de acuerdo con la clasificación establecida en la fracción IV del artículo 46 de esta Ley.



Gobierno del Estado
de Michoacán de Ocampo

Dependencia Secretaría de Finanzas y
Administración
Sub-dependencia Subsecretaría de Egresos
Oficina Dir. de Contabilidad Gubernamental
No. de oficio SFA-5E-DCG-0360/2023
Expediente
Asunto: El que se indica.

Artículo 69.- (.)

Para efectos de la presentación de la información financiera y la cuenta pública deberá existir una cuenta productiva específica por cada fondo de aportaciones federales, programa de subsidios y convenio de reasignación, a través de los cuales se ministren recursos federales.

Artículo 81.- La información respecto al destino del gasto federalizado, así como respecto al reintegro de los recursos federales no devengados por las entidades federativas, municipios y demarcaciones territoriales de la Ciudad de México, para efectos de los informes trimestrales y la cuenta pública, deberá presentarse en los formatos aprobados por el consejo.

Así como cumplir con los "Criterios para la elaboración y presentación homogénea de la información financiera y de los formatos a hace referencia la Ley de Disciplina Financiera de las Entidades Federativas y los Municipios" en los artículos 58 y 59 de la misma Ley emitidos y aprobados por el CONAC, para el caso del cumplimiento anual, se incluirán en la Cuenta Pública ejercicio 2022 los siguientes formatos:

- Formato 1 Estado de Situación Financiera Detallado – LDF
- Formato 2 Informe analítico de la Deuda Pública y Otros Pasivos – LDF
- Formato 3 Informe Analítico de obligaciones Diferente Financiamiento – LDF
- Formato 4 Balance Presupuestario – LDF
- Formato 5 Estado Analítico de Ingresos Detallado – LDF
- Formato 6a Estado analítico del Ejercicio del Presupuesto de Egresos Detallado – LDF Clasificación por objeto del gasto
- Formato 6b Estado Analítico del Ejercicio del Presupuesto de Egresos Detallado – LDF Clasificación Administrativa
- Formato 6c Estado Analítico del Ejercicio del Presupuesto de Egresos Detallado – LDF Clasificación Funcional
- Formato 6d Estado Analítico del Ejercicio del Presupuesto de Egresos Detallado – LDF Clasificación de Servicios Personales por Categoría.
- Formato 7a Proyecciones de Ingresos – LDF
- Formato 7b Proyecciones de Egresos – LDF
- Formato 7c Resultados de Ingresos – LDF
- Formato 7d Resultados de Egresos – LDF
- Guía de cumplimiento de la Ley de Disciplina Financiera de las Entidades y los Municipios.

La información requerida tanto de la LGCG como de la LDF debe llevar las siguientes observaciones:

- La información solicitada es del 01 de enero al 31 de diciembre de 2022 y comparativo del 01 de enero al 31 de diciembre de 2021 (es decir ACUMULATIVO)
- La presentación de la información solicitada ES IMPRESA Y EN MEDIOS MAGNÉTICOS.



Gobierno del Estado
de Michoacán de Ocampo

Dependencia Secretaría de Finanzas y
 Administración

Sub-dependencia Subsecretaría de Egresos

Oficina Dir. de Contabilidad Gubernamental

No. de oficio SFA-SE-DCG-0360/2023

Expediente

Asunto: El que se indica.

- La información debe contener en cada una de las hojas, el nombre de la Dependencia, el nombre del estado financiero e informe de que se trate así como la fecha o periodo del mismo.
- La información deberá ser remitida de conformidad con los formatos y estructura que emitido el CONAC. (En caso de no contar con cifra alguna se anotará cero, es decir, no se eliminarán las filas que no sean utilizadas).
- La información en los medios magnéticos se debe presentar en formato Excel (formato visible en su totalidad) y PDF (Firmados a excepción de los formatos de la Ley de Disciplina Financiera).
- En caso de que algunos informes y/o estados financieros no lleve información, o que se encuentre en cero este se deberá presentar con la leyenda "sin información que revelar", a excepción de los formatos de la Ley de Disciplina Financiera.
- La información solicitada debe presentarse como **DEFINITIVA NO PRELIMINAR**.
- No incluir la información de conciliaciones bancarias, pagos provisionales y papeles de trabajo.

Consideraciones adicionales:

- Los Estados Financieros deberán cumplir con los formatos que establece CONAC, para ser válidos.
- No debe existir variación en el ejercicio comparativo, respecto de la información presentada en el ejercicio inmediato anterior (ejercicio de comparación).
- Las cifras que deben estar correlacionadas, deben coincidir entre sí.
- Los formatos físicos, en Excel y en PDF deben ser exactamente los mismos.
- La información debe estar completa, ya que las evaluaciones que se realizan a la Cuenta Pública incluye todo lo que marca la normativa.

De no cumplir con las consideraciones establecidas, no será posible integrarlas en la consolidación y esto será establecido con las notas que se incluyan en el informe.

Por lo anterior solicitamos atentamente gire las instrucciones a quien corresponda, para que nos sean remitidos directamente a esta **DIRECCIÓN DE CONTABILIDAD GUBERNAMENTAL**, a la par con y/o de manera independiente de la obligación con otras áreas que lo requieran, la información mencionada, reiterando el plazo de **diez naturales** posteriores al cierre del ejercicio, de conformidad con el artículo 91 segundo y tercer párrafo de la Ley de planeación Hacendaria, Presupuesto, Gasto



Gobierno del Estado
de Michoacán de Ocampo

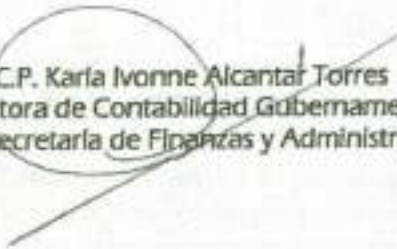
Dependencia	Secretaría de Finanzas y Administración
Sub-dependencia	Subsecretaría de Egresos
Oficina	Dir. de Contabilidad Gubernamental
No. de oficio	SFA-SE-DCG-0360/2023
Expediente	
Asunto:	El que se indica.

Público y Contabilidad Gubernamental del Estado de Michoacán, por lo que el plazo que se otorga en la presente es improrrogable.

Sin otro particular, hago propicia la ocasión para saludarle cordialmente, asimismo quedamos a sus órdenes en los siguientes números telefónicos: 4433172813 y 4433229933 extensión 264 o marcación corta 1592.

Sin más por el momento, aprovecho la oportunidad para saludarlo.

Atentamente


C.P. Karla Ivonne Alcantar Torres
 Directora de Contabilidad Gubernamental
 de la Secretaría de Finanzas y Administración

C.c.p. Lic. Rodrigo Cid de la Torre.- Subsecretario de Egresos.- Secretaría de Finanzas y Administración, para su conocimiento.
 M. en C. Giovanni Méndez Alfaro.- Coordinador Interinstitucional de la S.F. y A. y Suplente del Presidente del CDEAC.-
 mismo fin.
 Expediente/Militario
 KIAT/MJRA/eas

